


¡5 razones geniales para leer en voz alta a los bebés antes de nacer!



- 1.** Se ha demostrado que, alrededor de las semanas 25 o 26, los bebés en el útero responden a las voces girando su cabeza. En el tercer trimestre, tu bebé ya puede reconocer tu voz y responder con un aumento en la frecuencia cardíaca. ¡Aunque tu bebé todavía se está desarrollando, ya está escuchando!
- 2.** Cuando lees o cantas, el sonido de tu voz es diferente al de hablar normalmente. A tu bebé le gustarán los diferentes sonidos que haces y se familiarizará con los ritmos de la lectura y el canto.
- 3.** Intenta elegir una canción para cantar regularmente y un libro para leer en voz alta de forma regular durante tu tercer trimestre. ¡Después de que tu bebé nazca, observa cómo responde a esa canción y libro familiares! Es posible que descubras que se siente consolado y tranquilo.
- 4.** Preparar un rincón acogedor para leer en voz alta te puede ayudar a vincularte con tu bebé y familiarizarte con una nueva rutina mientras esperas su llegada.
- 5.** Invita a un miembro especial de la familia o a un amigo a cantar o leer en voz alta a tu bebé. ¡De esta manera, tu bebé también podrá conocer su voz!



**Family Reading
Partnership**

40 Catherwood Rd. Ste D01 Ithaca, NY 14850
607.277.8602 www.familyreading.org



¡Comienza a Leer Ahora y Continúa Leyendo!

- ♥ Léele a tu bebé antes de que nazca y después del nacimiento. Se sentirá reconfortado con el sonido de tu voz.
- ♥ Después del nacimiento léele a tu bebé mientras lo acurrucas en tus brazos o cuando estén juntos estirados en el suelo. ¡Haz el compartir libros parte de tu rutina diaria!

Pronto recibirás más libros para tu biblioteca en casa a través de estos programas de **Family Reading Partnership.**

— **Books to Grow On** —

Los bebés nacidos en el Centro Médico Cayuga reciben un Welcome Baby Book en una bolsa roja y un folleto de “Habla, Canta, Lee, Juega Conmigo.”



En 8 **well-child visits** entre los 2 meses y los 4 años, tu familia recibirá un libro nuevo de parte del médico de tu bebé en el condado de Tompkins.

Los niños reciben un **Welcome to School Book** al ingresar el jardín de infancia.

— **Bright Red Bookshelf** —



Libros infantiles usados en buen estado están disponibles de forma gratuita para que las familias se los lleven a casa en más de 5 **Bright Red Bookshelves** en la comunidad.

Tenemos un mapa de las ubicaciones de los estantes en nuestro sitio web: <http://www.familyreading.org/our-programs/bright-red-bookshelf/>

¡Nunca es demasiado temprano para leerle a tu bebé, y los beneficios duran toda la vida!

¡JUEGUE!

Su bebé tiene curiosidad por todo! Jugar es la forma natural en que los bebés aprenden. Cuando juega con su bebé, usted le enseña que valora el tiempo con su bebé. El juego ayuda a los bebés a desarrollar habilidades sociales y lingüísticas.



¡Su Cara es un Juguete! Su cara y manos serán los juguetes favoritos y más importantes de su bebé durante muchos meses. Sea juguetón e intente hacer diferentes caras y movimientos de manos: su bebé puede intentar copiarlo!

¡Comprometa los Sentidos! Jugar con su bebé no tiene por qué significar entretenerlo. Simplemente seguir sus rutinas diarias y alentar a su bebé a explorar con todos sus sentidos es una excelente manera de jugar. Su bebé puede deleitarse con los colores y las texturas en su armario cuando se viste, y los olores en la cocina cuando cocina.

Miré y Esperé. Hay mucho que ver cuando se toma el tiempo de mirar a su bebé mientras juega. A los bebés les encanta dominar nuevas habilidades sin interrupción ni asistencia. A veces puede parecer que no están haciendo mucho, ¡pero cada pequeña cosa es completamente nueva para ellos!

Responda a las Señales de su Bebé. Al igual que los adultos, a los bebés no siempre les gusta ser sociables. Cuando su bebé haya tenido suficiente, se alejará un poco para hacerle saber que necesita un descanso.

¡Deshágase de las Baterías! Su cerebro está creciendo tan rápido, así que en lugar de pantallas, intente ofrecer libros para bebés y dar objetos simples para jugar. ¡Hablar y jugar con ellos es cómo aprender mejor! Cuando elija juguetes para bebés, busque aquellos que no se enciendan ni hagan ruido. Estos juguetes pueden ser demasiado estimulantes para los bebés y, de hecho, pueden limitar su aprendizaje. Cuando use teléfonos o pantallas cerca del bebé, trate de mantener conversaciones de video con amigos y familiares o fotografías de sus seres queridos.

¡HÁBLE!

Hablar con los bebés desde el nacimiento es la mejor manera de ayudarlos a aprender el idioma. Aunque todavía no pueden hablar, ¡están escuchando!

Use el Lenguaje del Amor. Los bebés comienzan a aprender a hablar por turnos. Ellos arrullan, lo miran y esperan. Usted arrulla y espera, y ellos arrullan. ¡Estas “conversaciones” tempranas le enseñan a su bebé sobre el

Tenga Pláticas Mientras Cambie Pañales. Cambiar pañales es un maravilloso momento para hablar. A su bebé le encanta mirarlo a la cara y escuchar sus palabras mientras platica con él.

Responda con Gentileza. Llorar es la primera forma de hablar de su bebé! Responda con un tono suave y palabras amorosas para que sepan que usted está escuchando.

Sea un Generoso Dador de Palabras. Observe lo que su bebé mira y



hable sobre ello! Flores y animales, juguetes y comida- puede hablar sobre sus nombres, colores, formas, olores, cualquier cosa que se le ocurra. Escuchar palabras una y otra vez es cómo

los bebés aprenden lo que significan.

Hable de lo que Hace. Antes de cambiar la ropa de su bebé, dígame “voy a cambiar tu camisa ahora.” Pronto entenderán sus palabras y responderán con sus propios sonidos y acciones. Puede hacerle preguntas también. ¡Todavía no puede responder con palabras, pero es importante que su bebé sepa que es parte de la conversación!

Every Baby! Every Day!
Talk. Sing. Read. Play.

A Community Campaign led by the Family Reading Partnership



Family Reading Partnership

¡CANTE!

La música despierta el cerebro de su bebé! Los bebés disfrutan del ritmo y la melodía en una canción y es una forma divertida de aprender el idioma.

¡Solo Cante! Cantele a su bebe, incluso si no cree que suena bien. Su voz es especial y reconfortante para él.

Cante Canciones de su Infancia.

¿Recuerda canciones de cuando era joven?

¡Paseselas a su pequeño! Canciones que riman son especialmente útiles para el desarrollo de la alfabetización de su bebé.



Muévase Mientras Cante. La música y el movimiento van naturalmente juntos. Bailar con su bebé y mecerlo y sostenerlo mientras canta apoya el desarrollo físico de su bebé.

Cambie el Ritmo. Cante o tararee más rápido, más lento, más suave, o un poco más fuerte. Todos estos cambios simples hacen que la canción sea una experiencia nueva e interesante para su bebé.

Hágalo Personal. ¡Use el nombre de su bebé o simplemente cante sobre lo que esté haciendo! Cuando ayuda a su bebé a calmarse con canciones, está apoyando su capacidad de calmarse por sí mismo.

La Asociación de Lectura Familiar está aquí para ayudar! Visite nuestro sitio web y las redes sociales para obtener más información sobre todos los programas que ofrecemos a los residentes del Condado de Tompkins para que las familias lean, hablen, canten y jueguen juntas!

www.familyreading.org



!LEA!

Compartir tiempo disfrutando de libros juntos ayuda a su bebé a desarrollar un amor por la lectura de por vida. Incluso si su bebé no está tranquilo y quieto cuando le está leyendo, todavía está practicando a escuchar y las imágenes lo presentan al arte.

Acurrucarse y Leer. Sostener a su bebé en su regazo mientras leen juntos le ayuda a su bebé a conectar las cosas que más le gustan: su voz y estar con usted ¡con los libros! Es una excelente manera de relacionarse, y leer juntos todos los días puede ayudar a que su bebé se sienta seguro.

Lea las Fotos. Es posible que su bebé no esté listo para todo el libro, y podría estar más interesado en pasar las páginas cuando aprenda cómo hacerlo! Hable de



las fotos. Señale las cosas que su bebé pueda ver y nómbrelas. Invente su propia historia si quiere!

Tenga Libros a Mano. Guarde libros en su cochecito de bebé, bolsa de pañales, automóvil y en el cambiador. Piense en los libros cuando su bebé este quisquilloso, cuando tenga que esperar una cita o durante la hora de jugar!


!Una y Otra Vez! Los bebés aman y aprenden de la repetición. Si su bebé quiere leer el mismo libro una y otra vez, recuerde que es porque está aprendiendo mucho.

Visite la Biblioteca. Todas nuestras bibliotecas locales tienen excelentes horas de cuentos para bebés. Recoja un libro para usted también. Hacer tiempo para las cosas que usted disfruta es aún más importante una vez que tiene un bebé en casa, y si el bebé lo ve con un libro, ¡también querrán uno!

Every Baby! Every Day!
Talk. Sing. Read. Play.

A Community Campaign led by the Family Reading Partnership





Este libro es proporcionado por



Family Reading
Partnership

Gracias al patrocinio de



United Way of
Tompkins County
Impact Partner

Tu Bebé de 2 Meses en Crecimiento

- ♥ Le gusta sonreír y hacer sonidos como ah y oh
- ♥ Le gusta mirar tu rostro e imágenes de alto contraste
- ♥ Puede enfocar sus ojos en objetos cercanos a sí mismo
- ♥ Gira su cabeza hacia los sonidos y reconoce el sonido de tu voz


Creciendo Juntos: Tú y tu Bebé de 2 Meses

- ★ Cuando tu bebé haga sonidos, sonríe y respóndele. Haz una pausa y dale la oportunidad de responder. ¡Estas interacciones amorosas de ida y vuelta son las primeras conversaciones de tu bebé!
- ★ Dale a tu bebé mucho tiempo cara a cara. Míralo a los ojos y haz diferentes expresiones para que las vea. Tu rostro es el primer juguete favorito de tu bebé y la mejor herramienta para su aprendizaje social y emocional.
- ★ Intenta sostener una imagen de alto contraste frente a tu bebé, como un juguete o ilustración en blanco y negro. Mueve el objeto lentamente de un lado a otro para ayudar a tu bebé a practicar seguirlo con la vista. Esta habilidad será útil más adelante para la lectura y la escritura.
- ★ Háblale a tu bebé con una voz cantarina. A menudo hablamos así a los bebés sin pensar y es por una razón: los bebés escuchan mejor los tonos altos. Tu voz es una fuente de consuelo y, cuanto más hables, más ayudarás al desarrollo del lenguaje de tu bebé.

Habla, Canta, Lee, Juega:

- ★ Ponle canciones a tu bebé para que las escuchen y canten juntos. O simplemente escuchen música juntos. El ritmo y las rimas en la música apoyan el desarrollo del lenguaje de tu bebé.
- ★ Sal a caminar y observa qué llama la atención de tu bebé. ¿Gira su cabeza hacia los sonidos de los pájaros o los autos que pasan? ¡Háblale sobre lo que ve y escucha!
- ★ Los bebés de 2 meses tienen un gran sentido del olfato. ¿Hay flores afuera para que tu bebé pueda oler? Cuando tu bebé experimenta el mundo con todos sus sentidos, ¡ayuda a que su cerebro crezca!
- ★ Cuando leas con tu bebé, no necesitas leer cada palabra del libro o llegar al final. Simplemente mirar las coloridas imágenes con tu bebé y hablar sobre ellas es una excelente manera para que tu bebé aprenda.

Para más ideas y para ver nuestros programas,
visítanos en www.familyreading.org   



Este libro es proporcionado por



Family Reading
Partnership

Gracias al patrocinio de



United Way of
Tompkins County
Impact Partner

Tu Bebé de 4 Meses en Crecimiento

- ♥ Está más alerta y sociable
- ♥ Le gusta verte sonreír y observar tu rostro
- ♥ Le gusta hacer ruidos y escuchar su propia voz
- ♥ Explora objetos con la boca
- ♥ Alcanza objetos con sus manos

Creciendo Juntos:

Tú y tu Bebé de 4 Meses

★ ¡Sonríele a tu bebé y haz caras graciosas! A tu bebé de 4 meses le encanta sonreír y está explorando su sentido del humor. ¡Diviértanse siendo tontos juntos!

★ Exploren sonidos juntos. ¡Haz chasquidos con la lengua o envía besos volados y observa cómo reacciona tu bebé! Es posible que descubras que tu bebé se ha convertido en un pequeño fabricante de ruidos. Cuando tu bebé emita sonidos, repite sus sonidos para mantener la “conversación”.

★ Deja que tu bebé explore cosas con la boca: juguetes suaves, tus manos, incluso libros. Tu bebé aprende a través de todos sus sentidos y el tacto es el más desarrollado al nacer, especialmente alrededor de la boca. ¡Por eso los bebés se meten todo a la boca! Morder y masticar cosas también ayuda a que la lengua, los labios, las mejillas y la mandíbula de tu bebé se preparen para hablar.

★ Tu bebé de 4 meses quiere alcanzar y tocar los objetos que tiene enfrente. Coloca objetos que hagan ruido, como un sonajero. Cuando tu bebé toca algo y hace ruido aprende que sus acciones tienen un impacto en el mundo que lo rodea.

Habla, Canta, Lee, Juega:

★ Diviértete con sonidos y movimientos de animales divertidos. Cuanto más exageres, más captarás la atención de tu bebé.

★ Es posible que tu bebé de 4 meses esté más interesado en agarrar un libro y metérselo a la boca que en escucharte leer, ¡y está bien! Los libros de cartón grueso por ser más resistentes, son una excelente opción para los bebés.

★ ¡Canta con tu bebé! A tu bebé le encantará escucharte cantar, y las canciones con rimas y repetición ayudarán a desarrollar su lenguaje.

★ ¡Lleva un espejo para los momentos “boca abajo” de tu bebé! Intenta colocar el espejo frente a su rostro para que pueda mirar su reflejo. ¡Podrás ver a tu bebé esforzarse más para levantar la cabeza y el pecho! Siempre permanece con tu bebé cuando esté boca abajo.

Para más ideas y para ver nuestros programas,
visítanos en www.familyreading.org   



Este libro es proporcionado por



Family Reading
Partnership

Gracias al patrocinio de



United Way of
Tompkins County
Impact Partner

Tu Bebé de 6 Meses en Crecimiento

- ♥ Gira hacia tí y observa tu boca mientras hablas
- ♥ Puede que esté balbuceando—emitiendo nuevos sonidos como “ma ma”, “da da”, “ba ba”
- ♥ Le gusta mirarse en el espejo y ver caras conocidas
- ♥ Está desarrollando la permanencia de objetos—entendiendo que, aunque no se vea un objeto, sigue existiendo


Creciendo Juntos: Tú y tu Bebé de 6 Meses

- ★ Repite los sonidos que hace tu bebé cuando balbucea y di palabras simples con esos sonidos. Por ejemplo, si tu bebé dice "ba", puedes decir "libro" (book). ¡El balbuceo es la forma en que tu bebé practica hablar antes de poder decir palabras reales!
- ★ Disfruta de algunos juegos de esconder y encontrar, como el "¡cucú!". Si tu bebé pasa tiempo lejos de ti, el juego del "cucú" puede ayudarle a sentirse más seguro, asegurándole que, aunque no te vea, siempre volverás. Además, ¡no hay nada como el sonido de la risa de tu bebé durante un juego de "cucú"!!
- ★ Tu bebé aprende a través de todos sus sentidos. Ofrécele cosas para oler, texturas para tocar, colores para ver y sonidos para escuchar. Describir lo que tu bebé experimenta en el momento le ayudará a construir su vocabulario. ¡Date tiempo para disfrutar del mundo a través de los ojos de tu bebé!
- ★ Durante el primer año de vida de tu bebé, continuará aprendiendo una enorme cantidad observando tu rostro. Todo el tiempo interactivo cara a cara que compartes tendrá un impacto duradero en su atención, percepción, desarrollo socioemocional y desarrollo del lenguaje. Así que, ¡tómate un momento cada día para ponerte a su nivel y mirarlo cara a cara!

Habla, Canta, Lee, Juega:

- ★ ¡Leer es una maravillosa manera de explorar emociones juntos! Las fotografías reales de otros bebés seguramente captarán la atención de tu curioso bebé de 6 meses, y se deleitará viendo cómo actúas cada emoción, ¡especialmente si te pones un poco tonto y exageras!
- ★ Cada vez más investigaciones sobre la primera infancia revelan que el aprendizaje socio-emocional es fundamental para todas las demás áreas de desarrollo y aprendizaje futuro. Es posible que comiences a notar que tu bebé expresa sentimientos más complejos. Intenta reflexionar y hablar sobre lo que tu bebé podría estar sintiendo. Por ejemplo, "parece que estás preocupado, la licuadora hizo un sonido fuerte y creo que no te gustó." Esto le ayudará a tu bebé a aprender a identificar sus propios sentimientos, y reflexionar sobre sus emociones apoyará su vínculo.

Para más ideas y para ver nuestros programas,
visítanos en www.familyreading.org   



Este libro es proporcionado por



Family Reading
Partnership

Gracias al patrocinio de



United Way of
Tompkins County
Impact Partner

Tu Bebé de 12 Meses en Crecimiento

- ♥ Ahora entiende mucho más el lenguaje
- ♥ Escucha lo que dices, incluso si aún no habla
- ♥ Puede comenzar a pasar las páginas o a sostener un libro por sí solo
- ♥ Puede querer escuchar la misma historia una y otra vez

Creciendo Juntos: Tú y Tu Bebé de 12 Meses

★ ¡Feliz Primer Cumpleaños! Tú y tu bebé han crecido mucho. Recuerda que el camino de desarrollo de cada bebé es único. Pónle atención al progreso, no a los plazos. Si te preocupa el desarrollo de tu bebé, tu pediatra es un gran recurso. Si es necesario, hay apoyo disponible sin costo a través de la intervención temprana.

★ Tu bebé aprende habilidades de lenguaje y alfabetización a través de interacciones cotidianas: hablar, cantar, leer y jugar juntos. Intenta jugar juegos interactivos con tu bebé. Por ejemplo, puedes darle a tu bebé un juguete y alentarle a que te lo devuelva. Intenta pasar el juguete de ida y vuelta unas cuantas veces. ¡Esta es una excelente práctica para futuras conversaciones!

★ Cuando tu bebé hace sonidos, se está comunicando. Ponle palabras a sus sonidos. Por ejemplo, si estás afuera y tu bebé hace un ruido, intenta notar lo que podría estar mirando. Podrías decirle "Veo que estás mirando al pájaro. ¡Ese es un pájaro ruidoso!".

★ ¡Asegúrate de seguirnos en las redes sociales para obtener recursos locales y más consejos sobre la alfabetización temprana para tu familia!

Habla, Canta, Lee, Juega:

★ Anima a tu bebé a que se concentre en diferentes partes de su cuerpo. Puedes demostrarle como señalas todas las partes de tu propio cuerpo y animar a tu bebé a que haga lo mismo. Contar las partes del cuerpo es una excelente manera de que tu bebé comience a aprender sobre los números.

★ ¡Deja que los libros te inspiren a ti y a tu bebé a moverse y sacudirse juntos! Ahora que tu bebé puede moverse más que antes, la música y el baile con tu criatura de doce meses pueden ser muy divertidos. ¡Explora jugar con campanas, sonajeros, palitos de ritmo u otros instrumentos básicos! Combinar el lenguaje con el movimiento es una estimulación cerebral maravillosa.

★ Sabrás que a tu bebé le encanta un libro cuando quiera que se lo leas una y otra vez, y esto es especialmente común con las canciones. Puede que te dé vueltas la cabeza, pero recuerda que tu bebé está aprendiendo el lenguaje a través de la repetición. Ya sea que cantes en inglés o español, repetir un libro una y otra vez es excelente para el desarrollo del lenguaje de tu bebé.

Para más ideas y para ver nuestros programas,
visítanos en www.familyreading.org   



Este libro es proporcionado por



Family Reading
Partnership

Gracias al patrocinio de



United Way of
Tompkins County
Impact Partner

Tu bebe de 18 Meses en Crecimiento

- ♥ Puede elegir un libro para compartir
- ♥ Le gusta moverse y puede estar en movimiento mientras tú lees
- ♥ Le gusta mirar imágenes de animales conocidos y hacer su sonido
- ♥ Puede señalar una imagen que le guste y decir una o dos palabras sobre ella

Creciendo Juntos: Tú y Tu Criatura de 18 Meses

★ A estas alturas, ya habrás visto que el aprendizaje del lenguaje y la alfabetización comienzan desde el nacimiento. No es necesario “enseñarle” a tu criatura de 18 meses a través de clases formales o actividades. Simplemente seguir hablando, cantando, leyendo y jugando juntos todos los días es la mejor receta para el desarrollo de la alfabetización.

★ Tu criatura de 18 meses se mueve y puede tomar objetos y explorarlos de forma independiente. Dale a tu criatura la oportunidad de jugar y explorar libros y otros materiales escritos como revistas, periódicos, menús para llevar, cajas de cereales y crayones.

★ Es probable que tu criatura de 18 meses disfrute explorando todo lo que puede hacer con su cuerpo: caminar, trepar, rebotar, deslizarse y más. No hay una forma incorrecta de explorar los libros a esta edad. Los niños pequeños a menudo siguen escuchando incluso mientras se mueven. Cualquier interacción con los libros a esta edad es buena, ¡incluso leer al revés!

★ ¡Cantar canciones y leer libros que fomenten el movimiento puede ser muy divertido a esta edad!

Hablar, Cantar, Leer, Jugar:

★ Anima a tu criatura a llevar libros por toda la casa: leerle al gato, al bebé o llevarlo de paseo en carreta. Tener libros disponibles en toda la casa es una excelente manera de ayudar a tu criatura de 18 meses a sentirse más a gusto con los libros. Prueba colocar los libros en cestas en el suelo o en estantes bajos para que tu criatura pueda coger un libro en cualquier momento.

★ El juego de simulación es un paso importante hacia la alfabetización y tu criatura de 18 meses está empezando a adquirir algunas habilidades básicas para fingir. Incluso algo tan sencillo como fingir que le lee a los animales de peluche antes de acostarse estimulará la imaginación y el pensamiento simbólico de tu criatura de 18 meses.

★ Cuando tu criatura de 18 meses señala una imagen en un libro o dice una o dos palabras sobre ella, responde hablando más sobre la imagen para ampliar la comprensión y el vocabulario de tu criatura. Por ejemplo, si tu criatura señala a alguien que lee al revés, podrías decirle “El libro está al revés” y luego demostrarlo.

Para más ideas y para ver nuestros programas,
visítanos en www.familyreading.org   



Este libro es proporcionado por



Family Reading
Partnership

Gracias al patrocinio de



United Way of
Tompkins County
Impact Partner

Tu Criaturas de 2 Años en Crecimiento

- ♥ Se está volviendo más independiente
- ♥ Le gusta explorar solo cuando está segura de que estás cerca
- ♥ Puede comentar acerca de las imágenes de los libros
- ♥ Tiene libros favoritos

Creciendo Juntos: Tú y Tu Criatura de 2 Años

★ ¡Feliz segundo cumpleaños! Esta edad suele caracterizarse erróneamente como la de “los terribles dos”. Sin embargo, ¡intenta ver todo lo maravilloso de esta etapa!. Es un momento emocionante para apoyar la confianza incipiente de tu criatura y hablar es de gran ayuda. Describe lo que ves que hace tu hijo en los momentos cotidianos para apoyar su autoimagen positiva y su vocabulario.

★ Probablemente sabes que los niños pequeños tienen fama de ser obstinados. Puede ser un desafío, pero es una forma saludable en la que tu criatura aprende a afirmarse. Intenta ofrecerle opciones simples, como elegir entre dos camisas al vestirse. Esto le ayudará a sentirse empoderada y hará que las rutinas diarias sean mejores para todos.

★ ¡Continúe hablando, cantando, leyendo y jugando con su niño todos los días! Es posible que tu hijo tenga grandes sentimientos acerca de separarse de ti. Lean un libro o canten una canción juntos como una rutina reconfortante antes de decir buenas noches o adiós.

★ El cerebro de tu niño pequeño está creciendo a un ritmo rápido y esta edad puede ser emotivo. A los niños pequeños les resulta difícil acceder al lenguaje cuando sienten grandes emociones y necesitan adultos empáticos que los ayuden. Hablar sobre lo que está sintiendo tu hijo favorece su desarrollo socioemocional y lingüístico.

Habla, Canta, Lee, Juega:


★ Los libros están llenos de repeticiones, rimas y efectos de sonido, ¡todos ellos elementos del lenguaje que aman los niños de dos años! ¡Diviértete y no te sorprendas si tu pequeño quiere escucharlo una y otra vez!

★ Mientras lees, haz preguntas abiertas como “¿Qué crees que están haciendo los personajes?” Esto ayuda a tu hijo a involucrarse con el libro y desarrollar sus propias ideas.

★ Mientras tu pequeña comenta sobre el libro, ayúdala a construir oraciones. Si habla sobre camiones en el libro, puedes responder con una oración completa como, “Veo los camiones levantando madera”.

★ Recoge algunos libros nuevos para leer en la biblioteca o pasa por el Nook ubicado cerca del patio de comidas dentro de los Shops at Ithaca Mall.

Para más ideas y para ver nuestros programas,
visítanos en www.familyreading.org   



Este libro es proporcionado por



Family Reading
Partnership

Gracias al patrocinio de



United Way of
Tompkins County
Impact Partner

Tu Criatura de 3 Años en Crecimiento

- ♥ Su vocabulario se expande rápidamente
- ♥ Está ansiosa por explorar y comprender su mundo
- ♥ Le encanta leer libros que la hagan reír y que involucren la imaginación
- ♥ Es posible que tenga un libro favorito casi memorizado y disfrute recitarlo.

Creciendo Juntos: Tú y Tu Criatura de 3 Años

★ ¡Feliz tercer cumpleaños! Es posible que notes que tu criatura de tres años hace muchas preguntas de “¿por qué?”. Esta es una invitación maravillosa para tener una conversación. No es necesario que tengas todas las respuestas: ¡pregúntale a tu criatura qué piensa y continúa la conversación!

★ El vocabulario de tu criatura de tres años se está expandiendo rápidamente y está comenzando a relacionar palabras descriptivas con objetos familiares. Intenta jugar juegos de adivinanzas como “Veo, veo” en casa. Elige un objeto que tu criatura pueda ver y luego dale una pista sobre la forma o el color del objeto. Si están comiendo panqueques en el desayuno, puedes decir “Veo, veo algo redondo y marrón” y hacer que tu criatura adivine qué objeto es.

★ Las rimas infantiles son una manera maravillosa para que tu criatura expanda su vocabulario. Una vez que tu hijo se familiarice con una rima, intenta hacer una pausa cuando llegue al final y dale la oportunidad de terminarla.

★ ¡Mantén libros y materiales de escritura como crayones y papel al alcance de tu criatura para que los use sola!

Hablar, Cantar, Leer, Jugar:

★ Hay magia en la naturaleza durante todo el año. ¡Salgan juntos al aire libre! Visiten un huerto de manzanas o caminen en uno de los Story Walks que ofrece el Family Reading Partnership en el condado de Tompkins.

★ Los proyectos de cocina son una excelente manera de practicar la lectura y seguir instrucciones. Diviértanse siguiendo una receta juntos, ¡quizás una de puré de manzana!

★ La lectura brinda la alegría de la imaginación. Ayuda a tu criatura a crear su propio libro. Todo lo que necesita es papel y crayones o lápices de colores. Tu criatura puede hacer dibujos y experimentar con la escritura de letras o tú puedes escribir lo que dice.

Para más ideas y para ver nuestros programas,
visítanos en www.familyreading.org   



Este libro es proporcionado por



Family Reading
Partnership

Gracias al patrocinio de



United Way of
Tompkins County
Impact Partner

Tu Criatura de 4 Años en Crecimiento

- ♥ Puede intentar leer o escribir, especialmente palabras que tengan significado personal, como su propio nombre
- ♥ Le gusta volver a contar historias familiares que ha escuchado
- ♥ Puede identificar algunas letras y hacer combinaciones entre letras y sonidos
- ♥ Entiende que la letra impresa transmite un mensaje

Creciendo Juntos: Tú y Tu Criatura de 4 Años

★ ¡Feliz cuarto cumpleaños! Tu criatura de cuatro años ha descubierto que el lenguaje está en todas partes. Ayuda a su creciente conciencia de la palabra impresa buscando palabras juntos dondequiera que vayan: en los carteles de la calle, en el supermercado, etc.

★ Anima a tu criatura de cuatro años a tomar la iniciativa cuando lean juntos. Puedes preguntarle: "¿Por dónde empezamos?". Haz una pausa mientras lee de vez en cuando y pregúntale a tu hija qué cree que sucederá a continuación.

★ Contar cuentos es una actividad de alfabetización maravillosa para esta edad. Puede intentar representar historias conocidas de libros o incorporar la narración de cuentos en su rutina diaria contando una historia sobre su día antes de acostarse.

★ ¡Continúa hablando, cantando, leyendo y jugando todos los días! Mantén libros y materiales de escritura a su alcance para que tu criatura juegue con ellos. ¡La mejor manera de seguir apoyando a tu criatura mientras desarrolla su confianza como lectora y escritora es mantenerla divertida!

Habla, Canta, Lee, Juega:

★ Reflexiona sobre todo lo que ha crecido tu criatura de cuatro años desde que era un bebé. ¡Saca fotos antiguas y comparte algunas historias! Trazar el cuerpo de tu criatura en una hoja de papel puede ser una actividad artística divertida para hacer mientras reflexionas sobre cuánto ha crecido tu crecido.

★ Los adultos suelen evitar hablar de las diferencias con los niños, pero los niños de cuatro años son perceptivos y conscientes. Esta es la edad perfecta para iniciar conversaciones importantes y crear la base para la comprensión y la aceptación incluso a pesar de las diferencias.

★ Las rimas divertidas ayudarán a tu criatura a desarrollar la capacidad de notar los sonidos en el lenguaje. Diviértete inventando aún más palabras que rimen con las palabras de un libro.

Para más ideas y para ver nuestros programas,
visítanos en www.familyreading.org   



Family Reading Partnership

Estimada familia:

Felicitaciones por el comienzo del jardín infantil de tu hijo. El **Family Reading Partnership** desea celebrar este hito con el obsequio de un libro. A medida que tu familia da este gran paso, te alentamos a continuar utilizando nuestros servicios para promover la interacción lúdica con los libros dentro de tu familia y en toda nuestra comunidad.



Story Walks

Pasea mientras encuentras páginas de un cuento en una de nuestras Story Walks en el condado de Tompkins. Visita nuestro sitio web para conocer todas las ubicaciones.



Bright Red Bookshelves

Disfruta de un libro infantil usado en buen estado para llevar a casa de forma gratuita de uno de nuestros libreros rojo vivos repartidas por todo el condado de Tompkins. ¡Visita nuestro sitio web para ver un mapa y encontrar las ubicaciones cercanas a ti!

¿Buscas más ideas para interactuar con tu hijo?
¡Síguenos!

www.familyreading.org



Connecting families with young children to the joy of books and read-aloud experiences to expand their horizons.

¡No Se Trata Solo de Libros!

A continuación, se muestran algunas formas en las que jugar al aire libre favorece el aprendizaje de la alfabetización.

- ¿Sabías que jugar al aire libre ayuda a los niños a desarrollar habilidades de atención? Jugar al aire libre no es solo divertido; ¡la información sensorial en realidad mejora el desarrollo del cerebro!
- Cuando los niños realizan movimientos de todo el cuerpo, como columpiarse en las barras de mono o trepar a un árbol, utilizan los músculos grandes que forman la base de los músculos más pequeños de las manos y las muñecas, los que se necesitan para sostener un bolígrafo o un lápiz o utilizar un teclado. Por lo tanto, cuando los niños juegan al aire libre, en realidad desarrollan los músculos de los que dependerán para escribir.
- Pasar tiempo al aire libre ofrece infinitas oportunidades para el aprendizaje del habla y el lenguaje. Cuando estás con tu criatura al aire libre, puedes apoyar su desarrollo del lenguaje hablando sobre lo que está haciendo. Por ejemplo, si tu criatura salta alto o corre rápido o toca un insecto con suavidad, todo el lenguaje que uses para describir sus acciones se convertirá en palabras de vocabulario concretas que aprenderá dentro del contexto de su experiencia. Aprender de esta manera conduce a una comprensión de palabras duradera porque está arraigado en una experiencia vivida significativa.
- Cuando juegues al aire libre, también puedes entablar un diálogo sobre el mundo natural que te rodea. Por ejemplo, “El viento sopla” o “El barro se siente pegajoso y viscoso”. Pregúntale a tu criatura qué nota y siente. Las experiencias de tu criatura al aire libre pueden conducir al desarrollo del lenguaje que no ocurriría en el interior porque el entorno exterior en constante cambio ofrece un gran potencial para acciones, observaciones, percepciones sensoriales, desafíos, sentimientos e imaginación.
- Ir al jardín infantil es una gran transición. Tu criatura puede tener muchas emociones al respecto. Puedes ayudar a tu criatura a sentirse más relajada manteniendo rutinas constantes y escuchando sus sentimientos. Jugar al aire libre puede ser una excelente manera para que tu criatura se relaje y simplemente disfrute de ser quien es. El movimiento, el ejercicio y la percepción de las sensaciones corporales son actividades útiles para calmarse y centrarse cuando está preocupada. Por eso, esperamos que salgas al aire libre para conectar, moverte, hablar, jugar y disfrutar del momento, sabiendo que estás apoyando el aprendizaje de tu criatura al mismo tiempo.