


# 5 gute Gründe, Babys vor der Geburt vorzulesen!



- 1.** Es wurde gezeigt, dass Babys in der Gebärmutter etwa in der 25. oder 26. Woche auf Stimmen reagieren, indem sie sich ihre Köpfe drehen. Im dritten Trimester kann Ihr Baby bereits Ihre Stimme und Ihren Willen erkennen und reagieren mit einer erhöhten Herzfrequenz. Obwohl sich Ihr Baby noch entwickelt, hört es zu!
- 2.** Wenn Sie lesen oder singen, klingt Ihre Stimme anders als beim normalen Sprechen. Dein Baby wird die verschiedenen Geräusche, die Sie machen, genießen und sich mit den Rhythmen vertraut machen das Lesen und Singen.
- 3.** Versuchen Sie, in Ihrem dritten Trimester ein Lied zum regelmäßigen Singen und ein Buch zum regelmäßigen Vorlesen auszuwählen. Sehen Sie nach der Geburt Ihres Babys, wie es auf das vertraute Lied und das Buch reagiert! Sie werden vielleicht feststellen, dass sie dadurch getröstet und beruhigt werden.
- 4.** Die Einrichtung eines gemütlichen Ortes zum Vorlesen kann Ihnen helfen, eine Bindung zu Ihrem Baby aufzubauen und sich zu entspannen, vertraut mit einer neuen Routine, während Sie auf Ihre Ankunft warten.
- 5.** Laden Sie ein besonderes Familienmitglied oder einen Freund ein, Ihrem Baby vorzusingen oder vorzulesen. Ihr Baby lernt seine Stimme auch kennen!



**Family Reading  
Partnership**

40 Catherwood Rd. Ste D01 Ithaca, NY 14850  
607.277.8602 [www.familyreading.org](http://www.familyreading.org)



# Start reading now and keep reading!

- ♥ Lesen Sie Ihrem Baby vor der Geburt vor und Ihre Stimme wird Ihnen nach der Geburt ein Trost sein.
- ♥ Lesen Sie Ihrem Baby nach der Geburt vor, gekuschelt in Ihren Armen oder ausgestreckt auf dem Boden zusammen. Machen Sie das Teilen von Büchern zu einem Teil Ihrer täglichen Routine!

## Bald erhalten Sie mehr Bücher für Ihre Heimbibliothek über diese Programme von **Family Reading Partnership.**

### — Books to Grow On —

Im Cayuga Medical Center geborene Babys erhalten ein **Welcome Baby Book** in einer roten Büchertasche und ein „Sprich, singe, lies, spiele mit mir“ Broschüre.



Bei 8 Wohlkindbesuchen im Alter zwischen 2 Monaten und 4 Jahren erhält Ihre Familie ein neues Buch vom Arzt Ihres Babys in Tompkins County.

Kinder erhalten ein **Welcome to School Book** beim Eintritt in den Kindergarten.

### — Bright Red Bookshelf —



Auf über 50 **Bright Red Bookshelves** kostenlose, sanft gebrauchte Kinderbücher stehen Familien zur Verfügung, die sie in der Gemeinde mit nach Hause nehmen können.

Auf unserer Website finden Sie eine Karte der Bücherregale Standorte:

<http://www.familyreading.org/our-programs/bright-red-bookshelf/>

**Es ist nie zu früh, Ihrem Baby vorzulesen, und die Vorteile bleiben ein Leben lang erhalten!**

# SPIELEN!

Ihr Baby ist auf alles neugierig! Spielen ist die natürliche Art wie Babys lernen. Wann Sie spielen mit Ihrem Baby, bringen ihm bei, dass Sie Wert darauf legen, Zeit miteinander zu verbringen. Spielen hilft Babys, soziale Fähigkeiten und Sprache zu entwickeln.

**Ihr Gesicht ist ein Spielzeug!** Ihr Gesicht und Ihre Hände werden viele Monate lang das beliebteste und wichtigste Spielzeug Ihres Babys sein. Seien Sie verspielt und machen Sie verschiedene Grimassen und Handbewegungen – Ihr Baby könnte versuchen, Sie nachzuahmen!

**Nutze Sie die Sinne!** Mit Ihrem Baby zu spielen bedeutet nicht, es zu unterhalten. Schon wenn Sie Ihren Alltagsroutinen nachgehen und Ihr Baby dazu ermutigen, mit allen Sinnen zu erkunden, ist das eine gute Art zu spielen. Ihr Baby kann die Farben und Texturen in Ihrem Kleiderschrank genießen, wenn Sie sich anziehen, und die Gerüche in der Küche, wenn Sie kochen.

**Sehen und Warten.** Es gibt so viel zu sehen, wenn Sie sich die Zeit nehmen, Ihrem Baby ruhig beim Spielen zuzusehen. Babys lieben es, neue Fähigkeiten ohne Unterbrechung oder Hilfe zu erlernen. Manchmal sieht es vielleicht nicht so aus, als würden sie viel tun, aber jede Kleinigkeit ist für sie neu!

**Lernen Sie, auf die Signale Ihres Babys zu reagieren.** Genau wie Erwachsene mögen Babys nicht immer gerne soziale Kontakte. Wenn Ihr Baby genug hat, wird es sich abwenden oder ein wenig aufregend, um Ihnen mitzuteilen, dass es eine Pause braucht.

**Vergessen Sie die Batterien!** Das Gehirn Ihres Babys wächst so schnell, also bieten Sie ihm statt Bildschirmen lieber Babybücher zum Vorlesen an und geben Sie ihm einfache Gegenstände zum Spielen. Durch Reden und Spielen lernen sie am besten! Achten Sie bei der Auswahl von Babyspielzeug darauf, dass es nicht leuchtet oder Geräusche macht. Diese Spielzeuge können für Kleinkinder stimulierend sein und ihr Lernen tatsächlich einschränken. Wenn Sie in der Nähe Ihres Babys Telefonie oder Bildschirme verwenden, beschränken Sie sich möglichst auf Videochats mit Freunden und Familie oder auf Fotos Ihrer Lieben.

# SPRECHEN

Von Geburt an mit Babys zu sprechen ist der beste Weg, ihnen beim Erlernen der Sprache zu helfen. Sie können zwar noch nicht sprechen, aber sie können hören!

## Benutzen Sie die Sprache der Liebe.

Babys beginnen abwechselnd sprechen zu lernen. Sie gurren, schauen dich an und warten. Du gurkst und wartest, und sie gurken zurück. Diese frühen „Gespräche“ bringen Ihrem Baby etwas über Sprache und darüber bei geliebt werden!

## Sprechen Sie beim Windelwechseln.

Windelwechseln ist eine wunderbare Zeit zum Reden. Ihr Baby liebt es, Sie anzusehen und wird in Ihr Gesicht schauen und hören Sie auf Ihre Worte, während Sie mit ihnen chatten.

**Reagieren Sie sanft.** Weinen ist die erste Art zu sprechen, mit der Ihr Baby spricht! Antworten Sie mit einem sanften Ton und liebevollen Worten, Sie erfahren, dass Sie zuhören.



## Seien Sie ein großzügiger Wortgeber.

Achten Sie darauf, was Ihr Baby ansieht, und sprechen Sie darüber! Blumen und Tiere, Spielzeug und

Lebensmittel – das können Sie sprechen, über ihre Namen, Farben, Formen, Gerüche und alles, was Ihnen in den Sinn kommt. Wenn Babys Wörter wieder hören, lernen sie, was sie bedeuten.

## Sprechen Sie darüber, was Sie tun.

Bevor Sie die Kleidung Ihres Babys wechseln, sagen Sie ihm: „Ich werde jetzt Ihr Hemd wechseln.“ Bald wird das Baby Ihre Worte verstehen und besser mit seinen eigenen Geräuschen und Handlungen reagieren. Sie können auch Fragen stellen. Sie können noch nicht mit Worten antworten, aber für Kinder ist es wichtig zu wissen, dass sie Teil des Gesprächs sind!



**Every Baby! Every Day!**  
**Talk. Sing. Read. Play.**

A Community Campaign led by the Family Reading Partnership

**Family Reading  
Partnership**

# SINGEN!

Musik weckt das Gehirn Ihres Babys! Babys genießen den Rhythmus und die Melodie eines Liedes. Es ist eine unterhaltsame Art für sie, Sprache zu lernen.

**Sing einfach!** Singen Sie Ihrem Baby vor, auch wenn Sie denken, dass Sie nicht großartig klingen, Ihre Stimme ist besonders und beruhigend zu ihnen.

## Singen Sie Lieder aus Ihrer Kindheit.

Erinnern Sie sich an Lieder aus Ihrer Kindheit? Geben Sie sie an Ihren Kleinen weiter! Lieder und Reime sind besonders hilfreich für die Lesen und Schreibentwicklung Ihres Babys.



**Bewegen Sie sich beim Singen.** Musik und Bewegung gehören natürlich zusammen. Tanzen Sie mit Ihrem Baby und schaukeln und halten Sie es, wenn sie beim Singen hören, unterstützt die körperliche Entwicklung Ihres Babys

**Ändern Sie es.** Singen Sie oder summen Sie schneller, langsamer, leiser, lauter. All diese einfachen Änderungen machen das Lied neue und interessante Erfahrungen für Ihr Baby.

**Machen Sie es persönlich.** Verwenden Sie bekannte Melodien und ändern Sie die Wörter. Benutzen Sie den Namen Ihres Babys oder singen Sie einfach darüber, was Sie gerade tun! Wenn Sie Ihrem Baby mit Liedern helfen, sich zu beruhigen, unterstützen Sie seine Fähigkeit, sich selbst zu beruhigen.

Family Reading Partnership ist hier, um zu helfen! Besuchen Sie unsere Website und unsere sozialen Medien, um mehr zu erfahren über alle Programme, die wir den Bewohnern von Tompkins County anbieten, um Familien zum Lesen, Reden, gemeinsam zu singen und zu spielen!

[www.familyreading.org](http://www.familyreading.org)



# LESEN

Durch das gemeinsame Genießen von Büchern entwickelt Ihr Baby eine lebenslange Liebe zum Lesen. Wenn das Baby beim Lesen nicht ruhig und still ist, übt es immer noch das Zuhören und die Bilder führen sie an die Kunst heran.

**Einkuscheln und Lesen.** Wenn Sie Ihr Baby auf dem Schoß halten und gemeinsam lesen, verbindet es die Dinge, die Babys am meisten lieben: Ihre Stimme und das Zusammensein mit Ihnen, mit den Büchern! Das ist eine großartige Möglichkeit, eine Bindung aufzubauen. Gemeinsames Lesen kann Ihrem Baby helfen, sich sicher und geborgen zu fühlen.

**Lesen Sie die Bilder.** Ihr Baby ist vielleicht noch nicht bereit für das ganze Buch und ist vielleicht mehr daran interessiert, die Seiten umzublättern, wenn es das



erst einmal gelernt hat! Sprechen Sie über die Bilder. Zeigen Sie auf Dinge, die Sie sehen, und benennen Sie die Bilder. Denken Sie sich Ihre eigene Geschichte aus, wenn Sie möchten!

**Bücher zur Hand haben.** Bewahren Sie Bücher in Ihrem Kinderwagen, in der Wickeltasche, im Auto und am Wickeltisch auf. Denken Sie an Bücher, wenn das Baby quengelig ist, wenn Sie auf einen Termin warten müssen oder während der Spielzeit!

**Immer wieder!** abys lieben und lernen aus Wiederholungen. Wenn Ihr Baby immer wieder dasselbe Buch lesen möchte, denken Sie daran, dass es so viel lernt!


## Besuchen Sie die Bibliothek.

Alle unsere örtlichen Bibliotheken haben tolle Bücher für Babys. Leihen Sie sich auch ein Buch aus. Wenn Sie ein Baby zu Hause haben, ist es wichtig, sich Zeit für Dinge zu nehmen, die Ihnen Spaß machen, und wenn Ihr Baby Sie mit einem Buch sieht, wird es auch eines wollen!

**Every Baby! Every Day!**  
**Talk. Sing. Read. Play.**

A Community Campaign led by the Family Reading Partnership





Dieses Buch wird bereitgestellt von



Family Reading  
Partnership

Dank der Förderung durch die



United Way of  
Tompkins County  
Impact Partner

## Ihr heranwachsendes 2 Monate altes Baby


- ♥ Lächelt und gurrts gerne und macht dabei Geräusche wie „Ah“ und „Oh“
- ♥ Schaut gerne auf Ihr Gesicht und kontrastreiche Bilder
- ♥ Kann seinen Blick auf Objekte richten, die sich nahe vor ihm befinden
- ♥ Dreht den Kopf zu Geräuschen und kann den Klang Ihrer Stimme erkennen

## Gemeinsam wachsen: Sie und Ihr 2 Monate altes Baby

- ★ Wenn Ihr Baby gurr, lächeln Sie und gurren Sie zurück. Halten Sie inne und geben Sie ihm die Chance zu antworten. Diese liebevollen Interaktionen sind die allerersten Gespräche Ihres Babys!
- ★ Geben Sie Ihrem Baby viel Zeit von Angesicht zu Angesicht. Schauen Sie ihm in die Augen und machen Sie verschiedene Ausdrücke, die Ihr Baby sehen kann. Ihr Gesicht ist das erste und liebste Spielzeug Ihres Babys und das beste Werkzeug für sein soziales und emotionales Lernen.
- ★ Versuchen Sie, Ihrem Baby ein kontrastreiches Bild vorzuhalten, beispielsweise ein schwarzweißes Spielzeug oder eine Illustration. Bewegen Sie den Gegenstand langsam von einer Seite zur anderen, damit Ihr Baby übt, ihm mit den Augen zu folgen. Diese Fähigkeit wird später beim Lesen und Schreiben zum Tragen kommen.
- ★ Sprechen Sie mit Ihrem Baby in einer singenden Stimme. Wir sprechen oft so mit Babys, ohne darüber nachzudenken, und das aus einem Grund: Babys hören höhere Tonlagen leichter. Ihre Stimme ist eine Quelle des Trostes und je mehr Sie sprechen, desto mehr helfen Sie der Sprachentwicklung Ihres Babys.

## Reden, Singen, Lesen, Spielen:

- ★ Spielen Sie Ihrem Baby ein Lied vor, das es mitsingen oder einfach gemeinsam hören kann. Der Rhythmus und die Reime in der Musik unterstützen die Sprachentwicklung Ihres Babys.
- ★ Gehen Sie draußen spazieren und achten Sie darauf, was die Aufmerksamkeit Ihres Babys erregt. Dreht Ihr Baby den Kopf in Richtung vorbeifahrender Vögel oder Autos? Sprechen Sie mit Ihrem Baby über das, was es sieht und hört!
- ★ 2 Monate alte Babys haben einen ausgezeichneten Geruchssinn. Gibt es draußen Blumen, die Ihr Baby riechen kann? Wenn Ihr Baby die Welt mit allen Sinnen wahrnimmt, fördert das die Entwicklung seines Gehirns!
- ★ Wenn Sie mit Ihrem Baby lesen, müssen Sie nicht jedes Wort im Buch lesen oder es bis zum Ende lesen. Allein das Betrachten der bunten Bilder und das Sprechen darüber ist für Ihr Baby eine großartige Möglichkeit, zu lernen.



Dieses Buch wird bereitgestellt von



Family Reading  
Partnership

Dank der Förderung durch die



United Way of  
Tompkins County  
Impact Partner

## Ihr heranwachsendes 4 Monate altes Baby

- ♥ Ist aufmerksamer und geselliger
- ♥ Sieht Sie gerne lächeln und beobachtet Ihr Gesicht
- ♥ Macht gerne Geräusche und hört seine eigene Stimme
- ♥ Erkundet Gegenstände mit dem Mund
- ♥ Greift mit den Händen nach Gegenständen


## Gemeinsam Wachsen:

### Sie und Ihr 4 Monate altes Baby

- ★ Lächeln Sie Ihr Baby an und machen Sie lustige Grimassen! Ihr 4 Monate altes Baby lächelt gern und entdeckt gerade seinen Sinn für Humor. Viel Spaß beim gemeinsamen albernem Herumalbern!
- ★ Erkunden Sie gemeinsam Geräusche. Schnalzen Sie mit der Zunge oder werfen Sie Küsse zu und sehen Sie, wie Ihr Baby reagiert! Vielleicht stellen Sie fest, dass Ihr Baby ein kleiner Krachmacher geworden ist. Wenn Ihr Baby gurr, wiederholen Sie die Geräusche, um das Gespräch am Laufen zu halten.
- ★ Lassen Sie Ihr Baby Dinge mit dem Mund erkunden – Stofftiere, Ihre Hände, sogar Bücher. Ihr Baby lernt mit allen Sinnen und der Tastsinn ist bei der Geburt am stärksten entwickelt, insbesondere rund um den Mund. Deshalb stecken Babys alles in den Mund! Dinge in den Mund zu nehmen und darauf herumkauen hilft Ihrem Baby außerdem dabei, seine Zunge, Lippen, Wangen und seinen Kiefer auf das Sprechen vorzubereiten.
- ★ Ihr 4 Monate altes Baby möchte nach Dingen greifen und die vor ihm liegenden Objekte berühren. Stellen Sie Objekte vor, die Geräusche machen, wie zum Beispiel eine Rassel. Wenn Ihr Baby etwas berührt und es ein Geräusch macht, lernt es, dass seine Handlungen Auswirkungen auf die Welt um es herum haben!

## Reden, Singen, Lesen, Spielen:

- ★ Haben Sie Spaß mit lustigen Tiergeräuschen und Bewegungen. Je übertriebener Sie sind, desto mehr werden Sie die Aufmerksamkeit Ihres Babys fesseln.
- ★ Ihr 4 Monate altes Baby ist möglicherweise mehr daran interessiert, sich ein Buch zu schnappen und es in den Mund zu nehmen, als Ihnen beim Lesen zuzuhören, und das ist in Ordnung! Brettbücher sind eine gute Wahl für Babys, weil sie robust sind.
- ★ Singen Sie mit Ihrem Baby! Ihr Baby wird es lieben, Sie singen zu hören, und Lieder mit Reimen und Wiederholungen unterstützen seine Sprachentwicklung.
- ★ Benutzen Sie für die Bauchzeit einen Spiegel! Versuchen Sie, den Spiegel vor das Gesicht Ihres Babys zu stellen, damit es sein Spiegelbild betrachten kann. Möglicherweise müssen Sie feststellen, dass Ihr Baby sich stärker anstrengt, um den Kopf und die Brust anzuheben! Bleiben Sie während der Bauchlage immer bei Ihrem Baby.



Dieses Buch wird bereitgestellt von



Family Reading  
Partnership

Dank der Förderung durch die



United Way of  
Tompkins County  
Impact Partner

## Ihr heranwachsendes 6 Monate altes Baby

- ♥ Dreht sich zu Ihnen um und beobachtet Ihren Mund, während Sie sprechen
- ♥ Kann plappern – neue Geräusche machen wie ma ma, da da, ba ba
- ♥ Schaut gerne in den Spiegel und auf bekannte Gesichter
- ♥ Entwickelt Objektpermanenz – das Verständnis dafür, dass ein Objekt auch dann noch existiert, wenn es nicht gesehen werden kann

## Gemeinsam Wachsen:


### Sie und Ihr 6 Monate altes Baby

- ★ Wiederholen Sie die Geräusche, die Ihr Baby macht, wenn es plappert, und sagen Sie ihm mit denselben Geräuschen einfache Wörter zurück. Wenn Ihr Baby zum Beispiel „ba“ sagt, könnten Sie „buchen“ sagen. Durch Plappern übt Ihr Baby das Sprechen, bevor es richtige Worte sagen kann!
- ★ Genießen Sie einige Versteck- und Suchspiele wie Guck-Guck-Spiele. Wenn Ihr Baby Zeit ohne Sie verbringt, kann das Guck-Guck-Spielen dazu beitragen, dass sich Ihr Baby sicherer fühlt, indem es ihm versichert, dass Sie immer zurückkommen, auch wenn es Sie nicht sehen kann. Und es gibt nichts Schöneres als das Lachen Ihres Babys beim Guck-Guck-Spiel!
- ★ Ihr Baby lernt mit allen Sinnen. Bieten Sie Ihrem Baby Dinge zum Riechen, Texturen zum Anfassen, Farben zum Sehen und Geräusche zu Hören. Wenn Sie beschreiben, was Ihr Baby gerade erlebt, kann es seinen Wortschatz erweitern. Machen Sie es langsamer und genießen Sie es, die Welt durch die Augen Ihres Babys zu betrachten!
- ★ Während des ersten Lebensjahres wird Ihr Baby weiterhin enorm viel lernen, indem es Ihr Gesicht betrachtet. Die gesamte interaktive, persönliche Zeit, die Sie teilen, wird nachhaltige Auswirkungen auf Ihre Aufmerksamkeit, Wahrnehmung, sozial-emotionale Entwicklung und Sprachentwicklung haben. Nehmen Sie sich jeden Tag Zeit, um auf Augenhöhe und von Angesicht zu Angesicht zu sein!

## Reden, Singen, Lesen, Spielen:

- ★ Lesen ist eine wunderbare Möglichkeit, gemeinsam Emotionen zu erkunden! Echte Fotos von anderen Babys werden Ihr neugieriges 6 Monate altes Baby mit Sicherheit interessieren und Ihr Baby wird sich darüber freuen, wie Sie jede Emotion ausleben – vor allem, wenn Sie albern werden und etwas übertreiben!
- ★ Immer mehr Forschungen in der frühen Kindheit zeigen, dass sozial-emotionales Lernen für alle anderen Entwicklungsbereiche und alles zukünftige Lernen von wesentlicher Bedeutung ist.
- ★ Möglicherweise bemerken Sie, dass Ihr Baby komplexere Gefühle ausdrückt. Versuchen Sie, darüber nachzudenken und darüber zu sprechen, was Ihr Baby fühlen könnte. Zum Beispiel: „Du siehst besorgt aus. Der Mixer hat ein lautes Geräusch gemacht und ich glaube nicht, dass es dir gefallen hat!“ Dies wird Ihrem Baby helfen, seine eigenen Gefühle zu erkennen, und das Nachdenken über die Gefühle Ihres Babys wird Ihre Bindung stärken.

Weitere Ideen und unsere anderen Programme finden  
Sie unter [www.familyreading.org](http://www.familyreading.org)   



Dieses Buch wird bereitgestellt von



Family Reading  
Partnership

Dank der Förderung durch die



United Way of  
Tompkins County  
Impact Partner

## Ihr heranwachsendes 12 Monate altes Baby

- ♥ Versteht jetzt viel mehr Sprache
- ♥ Hört zu, was Sie sagen, auch wenn das Baby noch nicht spricht
- ♥ Kann anfangen, Seiten umblättern oder ein Buch alleine zu halten
- ♥ Vielleicht möchten Sie die gleiche Geschichte immer wieder hören

## Gemeinsam Wachsen:

### Sie und Ihr 12 Monate altes Baby

★ Alles Gute zum ersten Geburtstag! Sie und Ihr Baby sind so gewachsen. Denken Sie daran, dass der Entwicklungsweg jedes Babys einzigartig ist. Achten Sie auf Fortschritte, nicht auf Fristen. Wenn Sie sich Sorgen um die Entwicklung Ihres Babys machen, ist Ihr Kinderarzt eine gute Anlaufstelle. Bei Bedarf steht durch frühzeitiges Eingreifen kostenlose Unterstützung zur Verfügung.

★ Ihr Baby erlernt Sprach- und Lesekompetenz durch alltägliche Interaktionen – gemeinsames Sprechen, Singen, Lesen und Spielen. Versuchen Sie, Hin- und Her-Spiele zu spielen. Sie können Ihrem Baby beispielsweise ein Spielzeug geben und es ermutigen, es Ihnen zurückzugeben. Geben Sie das Spielzeug ein paar Mal aneinander weiter. Das ist eine tolle Übung für zukünftige Gespräche!

★ Wenn Ihr Baby Geräusche macht, kommuniziert es. Fügen Sie Ihren Klängen Worte hinzu. Wenn Sie beispielsweise draußen sind und Ihr Baby ein Geräusch macht, achten Sie darauf, was es möglicherweise ansieht. Man könnte sagen: „Ich sehe, wie du den Vogel ansiehst. Das ist ein lauter Vogel!“

★ Folgen Sie uns unbedingt in den sozialen Medien, um lokale Ressourcen und weitere Tipps zum frühzeitigen Alphabetisierungs Engagement Ihrer Familie zu erhalten!

## Reden, Singen, Lesen, Spielen:


★ Ermutigen Sie Ihr Baby, sich auf verschiedene Körperteile zu konzentrieren. Sie können auf alle Teile Ihres eigenen Körpers zeigen und Ihr Baby dazu ermutigen, dasselbe zu tun! Das Zählen von Körperteilen ist eine tolle Möglichkeit für Ihr Baby, etwas über Zahlen zu lernen.

★ Lassen Sie sich von Büchern dazu inspirieren, sich gemeinsam zu bewegen! Musik und Tanz mit Ihrem zwölf Monate alten Kind können so viel Spaß machen, weil es sich mehr bewegt als früher. Entdecken Sie das Spielen mit Glocken, Eierschüttlern, Rhythmus Stäbchen oder anderen einfachen Instrumenten! Die Kombination von Sprache und Bewegung ist eine wunderbare Gehirnstimulation.

★ Wenn Ihr Baby ein Buch liebt, möchte es, dass Sie es immer wieder lesen, und das ist besonders häufig bei Liedern der Fall. Es könnte Ihnen den Kopf verdrehen, aber denken Sie daran, dass Ihr Baby die Sprache durch Wiederholung lernt! Unabhängig davon, ob Sie auf Englisch oder (Deutsch) singen, ist das ständige Wiederholen eines Buches gut für die Sprachentwicklung Ihres Babys.

Weitere Ideen und unsere anderen Programme finden Sie unter [www.familyreading.org](http://www.familyreading.org)





Dieses Buch wird bereitgestellt von



Family Reading  
Partnership

Dank der Förderung durch die



United Way of  
Tompkins County  
Impact Partner

## Ihr heranwachsendes 18 Monate altes Baby

- ♥ Kann ein Buch zum Teilen auswählen
- ♥ Bewegt sich gerne und ist möglicherweise unterwegs, während Sie lesen
- ♥ Schaut sich gerne Bilder von bekannten Tieren an und gibt deren Geräusche von sich
- ♥ Kann auf ein Bild zeigen, das ihm gefällt, und ein oder zwei Worte dazu sagen

## Gemeinsam Wachsen: Sie und Ihr 18 Monate altes Baby

★ Sie haben inzwischen gesehen, dass das Erlernen von Sprachen und Lesen und Schreiben bereits von Geburt an beginnt! Es ist nicht notwendig, Ihr 18 Monate altes Kind durch formelle Kurse oder Aktivitäten zu „unterrichten“. Tägliches gemeinsames Sprechen, Singen, Lesen und Spielen ist das beste Rezept für die Entwicklung der Lese- und Schreibfähigkeit.

★ Ihr 18 Monate altes Kind ist mobil und in der Lage, Gegenstände aufzuheben und selbstständig zu erkunden. Geben Sie Ihrem Kind die Möglichkeit, mit Büchern zu spielen und Bücher und andere schriftliche Materialien wie Zeitschriften, Zeitungen, Speisekarten zum Mitnehmen, Müslischachteln und Buntstifte zu erkunden.

★ Ihr 18 Monate altes Kind hat wahrscheinlich Freude daran, alles zu erkunden, was es mit seinem Körper machen kann – Gehen, Klettern, Hüpfen, Rutschen und mehr. In diesem Alter gibt es keinen falschen Weg, Bücher zu erkunden. Kleine Kinder hören immer noch zu, auch wenn sie sich bewegen. In diesem Alter ist jeder Umgang mit Büchern gut, auch wenn man verkehrt herum liest!

★ Lieder zu singen und Bücher zu lesen, die Bewegung fördern, kann in diesem Alter großen Spaß machen!

## Reden, Singen, Lesen, Spielen:

★ Ermutigen Sie Ihr Kind, Bücher überall im Haus mitzunehmen – sie der Katze oder dem Baby vorzulesen und sie auf eine Planwagenfahrt mitzunehmen. Die Bereitstellung von Büchern im ganzen Haus ist eine gute Möglichkeit, dies zu tun. Ihr 18 Monate altes Kind fühlt sich wohl mit Büchern. Versuchen Sie, Bücher in Körben auf dem Boden oder auf niedrigen Regalen zu platzieren, damit Ihr Kind jederzeit ein Buch in die Hand nehmen kann!

★ Rollenspiele sind ein wichtiger Schritt in Richtung Lese- und Schreibkompetenz und Ihr 18 Monate altes Kind beginnt, einige Grundfähigkeiten im Rollenspiel zu entwickeln. Sogar etwas so Einfaches wie das Vorgeben, den Stofftieren vor dem Schlafengehen vorzulesen, regt die Fantasie und das symbolische Denken Ihres 18 Monate alten Kindes an.

★ Wenn Ihr 18 Monate altes Kind auf ein Bild in einem Buch zeigt oder ein oder zwei Worte dazu sagt, reagieren Sie, indem Sie mehr darüber sprechen, um das Verständnis und den Wortschatz Ihres Kindes zu erweitern. Wenn Ihr Kind beispielsweise auf jemanden zeigt, der verkehrt herum liest, könnten Sie sagen: „Das Buch steht auf dem Kopf“ und es dann selbst demonstrieren!



Dieses Buch wird bereitgestellt von



Family Reading  
Partnership

Dank der Förderung durch die



United Way of  
Tompkins County  
Impact Partner

## Ihr heranwachsendes 2 Jahre altes Kind

- ♥ Wird unabhängiger
- ♥ Erkundet gerne alleine die Welt mit der Sicherheit, dass Sie in der Nähe sind
- ♥ Kommentiert möglicherweise Bilder in Büchern
- ♥ Hat Lieblingsbücher

## Gemeinsam Wachsen: Sie und Ihr 2 Jahre altes Kind

★ Alles Gute zum zweiten Geburtstag! Dieses Alter wird oft fälschlicherweise als die „schreckliche Zwei“ bezeichnet. Versuchen Sie stattdessen, all das Tolle an der Zwei zu sehen! Es ist eine aufregende Zeit, um das wachsende Selbstvertrauen Ihres Kindes zu unterstützen, und Gespräche mit ihm helfen viel. Beschreiben Sie, was Ihr Kind in alltäglichen Momenten tut, um sein positives Selbstbild und seinen Wortschatz zu stärken.

★ Sie verstehen vielleicht, warum Kleinkinder den Ruf haben, eine starke Meinung zu haben. Es kann schwierig sein, damit umzugehen, aber es ist eine gesunde Art, wie Ihr Kind lernt, sich durchzusetzen. Bieten Sie einfache Auswahlmöglichkeiten an, wie z. B. die Wahl zwischen zwei Hemden beim Anziehen. Dies wird Ihrem Kind helfen, sich gestärkt zu fühlen und den Alltag für alle verbessern.

★ Sprechen, singen, lesen und spielen Sie weiterhin jeden Tag mit Ihrem Kleinkind! Ihr Kind könnte große Gefühle haben, wenn es sich von Ihnen trennt. Lesen Sie ein Buch oder singen Sie gemeinsam ein Lied als beruhigende Routine, bevor Sie gute Nacht oder auf Wiedersehen sagen.

★ Das Gehirn Ihres Kleinkinds wächst schnell, und dieses Alter kann emotional sein. Kleinkindern fällt es schwer, bei großen Gefühlen zu sprechen und sie brauchen einfühlsame Erwachsene, die ihnen dabei helfen. Wenn Sie über die Erlebnisse Ihres Kindes sprechen, fördert das seine sozial-emotionale und sprachliche Entwicklung.

## Reden, Singen, Lesen, Spielen:


★ Bücher sind voller Wiederholungen, Reime und Soundeffekte – alles Teile der Sprache, die zweijährige Kinder lieben! Viel Spaß und wundern Sie sich nicht, wenn Ihr Kleinkind es immer wieder hören möchte!

★ Stellen Sie beim Lesen offene Fragen wie „Was machen die Figuren deiner Meinung nach?“ Dies hilft Ihrem Kind, sich mit dem Buch auseinanderzusetzen und eigene Ideen zu entwickeln.

★ Wenn Ihr Kleinkind das Buch kommentiert, helfen Sie ihm, Sätze zu bilden. Wenn es über Lastwagen im Buch spricht, können Sie mit einem vollständigen Satz antworten, wie „Ich sehe die Lastwagen, die Holz heben.“

★ Holen Sie sich ein paar neue Bücher zum Lesen in der Bibliothek oder besuchen Sie das Nook in der Nähe des Food Court in den Shops at Ithaca Mall

Weitere Ideen und unsere anderen Programme finden  
Sie unter [www.familyreading.org](http://www.familyreading.org)   



Dieses Buch wird bereitgestellt von



Family Reading  
Partnership

Dank der Förderung durch die



United Way of  
Tompkins County  
Impact Partner

## Ihr heranwachsendes 3 Jahre altes Kind

- ♥ Hat einen schnell wachsenden Wortschatz
- ♥ Ist begierig darauf, die Welt zu erkunden und zu verstehen
- ♥ Liest gerne Bücher, die zum Lachen bringen und die Fantasie anregen
- ♥ Hat vielleicht ein Lieblingsbuch fast auswendig gelernt und rezitiert es Ihnen gerne

## Gemeinsam Wachsen: Sie und Ihr 3 Jahre altes Kind

★ Herzlichen Glückwunsch zum dritten Geburtstag! Sie werden vielleicht bemerken, dass Ihr Dreijähriger viele „Warum“-Fragen stellt. Das ist eine wunderbare Einladung zu einem Gespräch. Sie müssen nicht alle Antworten parat haben – fragen Sie Ihr Kind, was es denkt, und halten Sie das Gespräch am Laufen!

★ Der Wortschatz Ihres Dreijährigen wächst schnell und es beginnt, beschreibende Wörter mit vertrauten Objekten zu verbinden. Spielen Sie zu Hause Ratespiele wie „Ich sehe was, was du nicht siehst“. Wählen Sie ein Objekt aus, das Ihr Kind sehen kann, und geben Sie ihm dann einen Hinweis auf die Form oder Farbe des Objekts. Wenn Sie zum Frühstück Pfannkuchen essen, können Sie sagen: „Ich sehe etwas Rundes, Braunes“ und Ihr Kind raten lassen, was das Objekt ist.

★ Kinderreime sind eine wunderbare Möglichkeit für Ihr Kind, Vokabeln zu lernen. Wenn Ihr Kind mit einem Reim vertraut ist, machen Sie am Ende eine Pause und geben Sie ihm die Chance, ihn zu beenden.

★ Legen Sie Bücher und Schreibmaterialien wie Buntstifte und Papier in Reichweite, damit Ihr Kind sie selbst verwenden kann!

## Reden, Singen, Lesen, Spielen:

★ Die Natur hat das ganze Jahr über Magie. Gehen Sie gemeinsam nach draußen! Besuchen Sie einen Apfelgarten, machen Sie einen Spaziergang bei einem der Story Walks der Family Reading Partnership in Tompkins County!

★ Kochprojekte sind eine großartige Möglichkeit, das Lesen und Befolgen von Anweisungen zu üben. Haben Sie Spaß daran, gemeinsam ein Rezept nachzukochen – vielleicht machen Sie Apfelmus!

★ Lesen bringt Freude an der Fantasie. Unterstützen Sie Ihr Kind dabei, sein eigenes Buch zu gestalten. Alles, was Sie brauchen, sind etwas Papier und Bunt- oder Farbstifte. Ihr Kind kann Bilder malen und mit dem Schreiben von Buchstaben experimentieren, oder Sie können aufschreiben, was es sagt.

Weitere Ideen und unsere anderen Programme finden  
Sie unter [www.familyreading.org](http://www.familyreading.org)   



Dieses Buch wird bereitgestellt von



Family Reading  
Partnership

Dank der Förderung durch die



United Way of  
Tompkins County  
Impact Partner

## Ihr heranwachsendes 4 Jahre altes Kind

- ♥ Versucht, möglicherweise zu lesen oder zu schreiben, insbesondere Wörter, die für sie eine Bedeutung haben, wie ihren eigenen Namen
- ♥ Erzählt gerne bekannte Geschichten, die sie gehört haben
- ♥ Kann einige Buchstaben erkennen und Buchstaben-Laut-Zuordnungen vornehmen
- ♥ Versteht, dass Gedrucktes eine Botschaft transportiert

## Gemeinsam Wachsen: Sie und Ihr 4 Jahre altes Kind

☆ Herzlichen Glückwunsch zum vierten Geburtstag! Ihr Vierjähriger hat entdeckt, dass Sprache überall ist. Unterstützen Sie sein wachsendes Bewusstsein für Gedrucktes, indem Sie gemeinsam überall auf Straßenschildern, im Supermarkt usw. nach Wörtern suchen.

☆ Ermutigen Sie Ihr vierjähriges Kind, beim gemeinsamen Lesen die Führung zu übernehmen. Sie könnten fragen: „Wo fangen wir an?“ Machen Sie beim Lesen ab und zu eine Pause und fragen Sie Ihr Kind, was seiner Meinung nach als Nächstes passieren wird.

☆ Geschichtenerzählen ist eine großartige Lese- und Schreibaktivität für dieses Alter. Spielen Sie bekannte Geschichten aus Büchern nach oder integrieren Sie das Geschichtenerzählen in Ihren Alltag, indem Sie vor dem Schlafengehen eine Geschichte über Ihren Tag erzählen.

☆ Sprechen, singen, lesen und spielen Sie weiterhin jeden Tag! Halten Sie Bücher und Schreibmaterialien in Reichweite, damit Ihr Kind damit spielen kann. Die beste Art und Weise, Ihr Kind weiterhin dabei zu unterstützen, sein Selbstvertrauen als Leser und Schreiber zu entwickeln, besteht darin, es unterhaltsam zu gestalten!

## Reden, Singen, Lesen, Spielen:

☆ Denken Sie darüber nach, wie sich Ihr Vierjähriger seit seiner Kindheit entwickelt hat. Holen Sie alte Fotos hervor und erzählen Sie ein paar Geschichten! Den Körper Ihres Kindes auf einem Blatt Papier nachzuzeichnen, kann eine unterhaltsame künstlerische Aktivität sein, bei der Sie gleichzeitig darüber nachdenken, wie sehr Ihr Kind gewachsen ist.

☆ Erwachsene scheuen sich oft, mit Kindern über Unterschiede zu sprechen, aber Vierjährige sind einfühlsam und aufmerksam. Dies ist das perfekte Alter, um wichtige Gespräche zu beginnen und die Grundlage für Verständnis und Akzeptanz zu legen.

☆ Spielerische Reime helfen Ihrem Kind, die Fähigkeit zu entwickeln, Laute in der Sprache wahrzunehmen. Haben Sie Spaß daran, sich noch mehr Wörter auszudenken, die sich mit den Wörtern in einem Buch reimen.

Weitere Ideen und unsere anderen Programme finden  
Sie unter [www.familyreading.org](http://www.familyreading.org)   



# Family Reading Partnership

Liebe Familie,

Herzlichen Glückwunsch zum Kindergarteneintritt Ihres Kindes. Family Reading Partnership möchte diesen Meilenstein mit einem Buchgeschenk feiern. Wenn Ihre Familie diesen großen Schritt macht, möchten wir Sie ermutigen, weiterhin unsere Dienste zu nutzen, um die spielerische Auseinandersetzung mit Büchern in Ihrer Familie und in unserer gesamten Gemeinschaft zu fördern.



## Story Walks

Machen Sie einen Spaziergang und entdecken Sie Seiten einer Geschichte bei einem unserer sieben Story Walks in Tompkins County. Auf unserer Website finden Sie alle Standorte.



## Bright Red Bookshelves

Freuen Sie sich über ein kostenloses, gebrauchtes Kinderbuch, das Sie aus einem unserer Bücherregale im gesamten Tompkins County mit nach Hause nehmen können. Auf unserer Website finden Sie eine Karte mit Standorten in Ihrer Nähe!

Suchen Sie nach weiteren Ideen für Aktivitäten mit Ihrem Kind? Folgen Sie uns!

[www.familyreading.org](http://www.familyreading.org)



Connecting families with young children to the joy of books and read-aloud experiences to expand their horizons.

# Es geht nicht nur um Bücher!

Hier sind einige Möglichkeiten, wie das Spielen im Freien das Erlernen von Lese- und Schreibfähigkeiten fördert!

- Wussten Sie, dass das Spielen im Freien Kindern hilft, ihre Aufmerksamkeit zu entwickeln? Draußen zu spielen macht nicht nur Spaß; die sensorischen Reize fördern tatsächlich die Entwicklung des Gehirns!
- Wenn Kinder Ganzkörperbewegungen ausführen, wie z. B. am Klettergerüst schwingen oder auf einen Baum klettern, verwenden sie ihre großen Muskeln, die die Grundlage für die kleineren Muskeln in ihren Händen und Handgelenken bilden – die, die zum Halten eines Stifts oder Bleistifts oder zum Verwenden einer Tastatur erforderlich sind. Wenn Kinder also draußen spielen, entwickeln sie die Muskeln, die sie zum Schreiben brauchen!
- Zeit im Freien zu verbringen bietet endlose Möglichkeiten zum Erlernen von Sprache und Sprechen. Wenn Sie mit Ihrem Kind draußen sind, können Sie seine Sprachentwicklung unterstützen, indem Sie darüber sprechen, was es tut. Wenn Ihr Kind hoch springt oder schnell rennt oder sanft ein Insekt berührt, werden alle Worte, die Sie zur Beschreibung seiner Handlungen verwenden, zu konkreten Vokabeln, die es im Kontext der Erfahrung lernt. Auf diese Weise zu lernen führt zu einem dauerhaften Wortverständnis, da es in bedeutungsvollen Erfahrungen verwurzelt ist.
- Wenn Sie draußen spielen, können Sie einen Dialog über die natürliche Welt um Sie herum führen. Zum Beispiel: „Der Wind weht“ oder „Der Schlamm fühlt sich klebrig und schleimig an.“ Fragen Sie Ihr Kind, was es wahrnimmt und fühlt. Die Erfahrungen Ihres Kindes im Freien können zu einer Sprachentwicklung führen, die in Innenräumen nicht stattfinden würde, da die sich ständig verändernde Außenumgebung ein enormes Potenzial für Handlungen, Beobachtungen, Sinneswahrnehmungen, Herausforderungen, Gefühle und Vorstellungskraft bietet.
- Der Kindergartenbesuch ist eine große Veränderung. Ihr Kind könnte viele Emotionen damit haben. Sie können Ihrem Kind helfen, sich entspannter zu fühlen, indem Sie die Routinen konsistent halten und auf seine Gefühle hören. Draußen spielen kann eine großartige Möglichkeit für Ihr Kind sein, sich zu entspannen und einfach das Kindsein zu genießen. Bewegung, Sport und das Wahrnehmen körperlicher Empfindungen sind hilfreiche Aktivitäten, um bei Sorgen ruhig und geerdert zu werden. Wir hoffen, dass Sie nach draußen gehen, um Kontakte zu knüpfen, sich zu bewegen, zu reden, zu spielen und den Moment zu genießen, in dem Wissen, dass Sie gleichzeitig das Lernen Ihres Kindes unterstützen!