


5 excellentes raisons de lire à haute voix aux bébés avant la naissance !



- 1.** Vers la 25e ou la 26e semaine, il a été démontré que les bébés in utero réagissent aux voix en tournant la tête. Au troisième trimestre, votre bébé peut déjà reconnaître votre voix et réagira en augmentant son rythme cardiaque. Même si votre bébé est encore en développement, il écoute !
- 2.** Lorsque vous lisez ou chantez, le son de votre voix est différent de celui de la parole ordinaire. Votre bébé appréciera les différents sons que vous produisez et se familiarisera avec les rythmes de la lecture et du chant.
- 3.** Essayez de choisir une chanson à chanter régulièrement et un livre à lire à voix haute régulièrement au cours de votre troisième trimestre. Après la naissance de votre bébé, voyez comment il réagit à cette chanson et à ce livre familiers ! Vous constaterez peut-être qu'il est réconforté et apaisé par cela.
- 4.** Aménager un endroit confortable pour lire à voix haute peut vous aider à créer un lien avec votre bébé et à vous familiariser avec une nouvelle routine en attendant son arrivée.
- 5.** Invitez un membre spécial de la famille ou un ami à chanter ou à lire à voix haute à votre bébé. Ainsi, votre bébé apprendra également à connaître sa voix !



**Family Reading
Partnership**

40 Catherwood Rd. Ste D01 Ithaca, NY 14850
607.277.8602 www.familyreading.org



Start reading now and keep reading!

- ♥ Lisez à votre bébé avant sa naissance et il sera réconforté par le son de votre voix après sa naissance.
- ♥ Après la naissance, lisez à votre bébé en le câlinant dans vos bras ou allongés ensemble sur le sol. Faites du partage de livres une partie de votre routine quotidienne !

Bientôt, vous recevrez d'autres livres pour votre bibliothèque à domicile grâce à ces programmes de **Family Reading Partnership.**

—— **Books to Grow On** ——

Les bébés nés au Cayuga Medical Center reçoivent un **Welcome Baby Book** dans un sac rouge et une brochure Parlez, chantez, lisez, jouez avec moi.



Lors de 8 well-child visits entre 2 mois et 4 ans, votre famille recevra un nouveau livre du médecin de votre bébé dans le comté de Tompkins.

Les enfants reçoivent un **Welcome to School Book** dès leur entrée à la maternelle.

—— **Bright Red Bookshelf** ——



Des livres d'enfants légèrement usagés sont disponibles gratuitement pour les familles dans plus de 50 Bright Red Bookshelves dans la communauté. Vous trouverez une carte des

emplacements des étagères sur notre site Web: <http://www.familyreading.org/our-programs/bright-red-bookshelf/>

Il n'est jamais trop tôt pour lire à votre bébé, et les bienfaits durent toute une vie !

JOUEZ!

Votre bébé est curieux de tout ! Le jeu est la façon naturelle dont les bébés apprennent. Lorsque vous jouez avec votre bébé, vous lui enseignez que vous appréciez de passer du temps ensemble. Le jeu aide les bébés à développer des compétences sociales et linguistiques.

Votre visage est un jouet ! Votre visage et vos mains seront les jouets préférés et les plus importants de votre bébé pendant de nombreux mois. Soyez ludique et essayez de faire des visages et des mouvements de mains différents – votre bébé pourrait essayer de vous imiter !

Engagez les sens ! Jouer avec votre bébé ne signifie pas nécessairement le divertir. Simplement faire vos routines quotidiennes et encourager votre bébé à explorer avec tous ses sens est une excellente manière de jouer. Votre bébé peut s'émerveiller des couleurs et des textures dans votre placard lorsque vous habillez et des odeurs dans la cuisine lorsque vous cuisinez.

Regardez et attendez. Il y a tant de choses à voir lorsque vous prenez le temps d'observer tranquillement votre bébé pendant qu'il/elle joue. Les bébés adorent maîtriser de nouvelles compétences sans interruption ni assistance. Parfois, ils peuvent ne pas avoir l'air de faire grand-chose, mais chaque petite chose est toute nouvelle pour eux !

Apprenez à répondre aux signaux de votre bébé. Tout comme les adultes, les bébés n'aiment pas toujours être sociaux. Lorsque votre bébé en a assez, il se détournera ou fera un peu de bruit pour vous faire savoir qu'il a besoin d'une pause.

Oubliez les piles ! Le cerveau de votre bébé se développe si rapidement, alors au lieu des écrans, essayez lire des livres et de lui donner des objets simples avec lesquels jouer. C'est en lui parlant et en jouant qu'il apprend le mieux ! Lorsque vous choisissez des jouets pour bébé, recherchez ceux qui ne s'allument pas et ne font pas de bruit. Ces jouets peuvent être trop stimulants pour les nourrissons et peuvent en fait limiter leur apprentissage. Lorsque vous utilisez des téléphones ou des écrans à proximité de bébé, essayez de vous en tenir à des appels vidéo avec des amis et de la famille ou à des photographies de vos proches.

PARLEZ!

Parler avec les bébés dès la naissance est la meilleure façon de les aider à apprendre la langue. Même s'ils ne peuvent pas encore parler, ils écoutent !

Utilisez le langage de l'amour. Les bébés commencent à apprendre à parler en prenant des tours. Ils roucoulent, vous regardent et attendent. Vous roucoulez et attendez, et ils roucoulent en retour. Ces premières « conversations » enseignent à votre bébé le langage et le fait d'être aimé !

Ayez des conversations à la table à langer. Le changement de couche est un moment de conversation merveilleux. Votre bébé adore vous regarder et regardera votre visage et écoutera vos paroles pendant que vous discutez avec lui.

Répondez doucement. Les pleurs sont la première façon de parler de votre bébé ! Répondez avec un ton doux et des mots affectueux pour qu'il/elle apprenne que vous l'écoutez.



Soyez généreux en paroles.

Remarquez ce que votre bébé regarde et parlez-en ! Fleurs et animaux, jouets et nourriture : vous pouvez parler de leurs noms, couleurs, formes, odeurs, de tout ce qui vous vient à l'esprit. Entendre les mots encore et encore est la façon dont les bébés apprennent leur signification.

Parlez de ce que vous faites.

Avant de changer les vêtements de votre bébé, dites-lui « Je vais changer ta chemise maintenant ». Bientôt, il comprendra vos mots et répondra avec ses propres sons et actions. Vous pouvez aussi lui poser des questions. Il ne peut pas encore répondre avec des mots, mais il est important que les bébés sachent qu'ils font partie de la conversation !



Every Baby! Every Day!
Talk. Sing. Read. Play.

A Community Campaign led by the Family Reading Partnership

**Family Reading
Partnership**

CHANTEZ!

La musique réveille le cerveau de votre bébé ! Les bébés apprécient le rythme et la mélodie d'une chanson, et c'est une façon amusante pour eux d'apprendre le langage.

Chantez tout simplement ! Chantez pour votre bébé, même si vous ne pensez pas que votre voix est géniale, votre voix est spéciale et réconfortante pour lui..

Chantez des chansons de votre enfance.

Vous souvenez-vous des chansons de votre enfance ? Transmettez-les à votre tout-petit ! Les chansons qui riment sont particulièrement utiles au développement de l'alphabétisation de votre bébé.



Bougez pendant que vous chantez.

La musique et le mouvement vont naturellement ensemble. Danser avec votre bébé, le bercer et le tenir pendant que vous chantez favorisent son développement physique.

Changez de rythme. Chantez ou fredonnez plus vite, plus lentement, plus doucement, légèrement plus fort. Tous ces changements simples font de la chanson une expérience nouvelle et intéressante pour votre bébé.

Personnalisez-la. Utilisez des airs familières et changez les paroles. Utilisez le nom de votre bébé ou chantez simplement ce que vous faites ! Lorsque vous aidez votre bébé à se calmer avec des chansons, vous soutenez sa capacité à s'apaiser.

Le Family Reading Partnership est là pour vous aider ! Visitez notre site Web et nos réseaux sociaux pour en savoir plus sur tous les programmes que nous proposons aux résidents du comté de Tompkins pour permettre aux familles de lire, de parler, de chanter et de jouer ensemble !

www.familyreading.org



LISEZ!

Partager du temps avec votre bébé en lisant des livres aide votre bébé à développer un amour de la lecture qui durera toute la vie. Même si votre bébé n'est pas calme et immobile lorsque vous lisez, il continue à s'entraîner à écouter et les images l'initient à l'art.

Se blottir et lire. Tenir votre bébé sur vos genoux et lire ensemble l'aide à associer les choses qu'il aime le plus : votre voix et être avec vous, aux livres ! C'est un excellent moyen de créer des liens et lire ensemble tous les jours peut aider votre bébé à se sentir en sécurité.

Lisez les images.

Votre bébé n'est peut-être pas prêt à lire le livre en entier et pourrait être plus intéressé à tourner les pages lorsqu'il apprendra comment faire ! Parlez des



images. Pointez les choses que votre bébé peut voir et nommez-les. Inventez votre propre histoire si vous le souhaitez !

Gardez des livres à portée de main.

Gardez des livres dans votre poussette, votre sac à langer, votre voiture et sur la table à langer. Pensez aux livres lorsque bébé est agité, lorsque vous devez attendre un rendezvous ou pendant les moments de jeu !

Encore... et encore ! Les bébés aiment la répétition et en apprennent. Si votre bébé veut lire le même livre encore et encore, rappelez-vous que c'est parce qu'il apprend beaucoup !


Visitez la bibliothèque.

Toutes nos bibliothèques locales proposent de superbes heures de lecture pour les bébés. Prenez un livre pour vous aussi. Prendre du temps pour les choses que vous appréciez est encore plus important une fois que vous avez un bébé à la maison, et si bébé vous voit avec un livre, il en voudra un aussi !



Every Baby! Every Day!
Talk. Sing. Read. Play.

A Community Campaign led by the Family Reading Partnership



Ce livre fourni par



Family Reading
Partnership

Grâce au parrainage de



United Way of
Tompkins County
Impact Partner

Votre bébé de 2 mois qui grandit

- ♥ Aime sourire et roucouler, en émettant des sons comme ah et oh
- ♥ Aime regarder votre visage et des images à contraste élevé
- ♥ Peut concentrer ses yeux sur des objets qui sont proches devant lui
- ♥ Tourne la tête vers les sons et peut reconnaître le son de votre voix


Grandir Ensemble: vous et votre bébé de 2 mois

- ★ Lorsque votre bébé roucoule, souriez et roucoulez en retour. Faites une pause et donnez-lui une chance de répondre. Ces interactions affectueuses dans les deux sens sont les toutes premières conversations de votre bébé!
- ★ Donnez à votre bébé beaucoup de temps en face à face. Regardez-le dans les yeux et faites des expressions différentes pour qu'il/elle voie. Votre visage est le premier et le jouet préféré de votre bébé et le meilleur outil pour son apprentissage social et émotionnel.
- ★ Essayez de tenir une image à fort contraste devant votre bébé, comme un jouet ou une illustration en noir et blanc. Déplacez lentement l'objet d'un côté à l'autre pour aider votre bébé à s'entraîner à le suivre des yeux. Cette compétence entrera en jeu plus tard pour la lecture et l'écriture.
- ★ Parlez à votre bébé avec une voix chantante. Nous parlons souvent aux bébés de cette façon sans même réfléchir et c'est pour une raison : les bébés entendent plus facilement les sons plus aigus. Votre voix est une source de réconfort et plus vous parlez, plus vous aidez le langage de votre bébé à se développer.

Parlez, Chantez, Lisez, Jouez:

- ★ Jouez une chanson à votre bébé pour qu'il l'entende et chante avec lui ou écoutez-la simplement ensemble. Le rythme et les rimes de la musique aident à soutenir le développement du langage de votre bébé.
- ★ Allez vous promener dehors et remarquez ce qui attire l'attention de votre bébé. Votre bébé tourne-t-il la tête vers le bruit des oiseaux ou des voitures qui passent ? Parlez à votre bébé de ce qu'il voit et entend!
- ★ Les bébés de 2 mois ont un excellent sens de l'odorat. Y a-t-il des fleurs dehors que votre bébé peut sentir ? Lorsque votre bébé découvre le monde avec tous ses sens, cela aide son cerveau à se développer!
- ★ Lorsque vous lisez avec votre bébé, vous n'avez pas besoin de lire chaque mot du livre ou de lire jusqu'au bout. Le simple fait de regarder les images colorées avec votre bébé et d'en parler est un excellent moyen pour votre bébé d'apprendre.

Pour plus d'idées et pour voir nos autres programmes,
visitez-nous à www.familyreading.org   



Ce livre fourni par



Family Reading
Partnership

Grâce au parrainage de



United Way of
Tompkins County
Impact Partner

Votre bébé de 4 mois grandit

- ♥ Est plus alerte et sociable
- ♥ Aime vous voir sourire et regarder votre
- ♥ Aime faire des bruits et entendre sa propre voix
- ♥ Explore des objets avec sa bouche
- ♥ Tente d'atteindre des objets avec ses mains

Grandir Ensemble:

Vous et votre bébé de 4 mois

★ Souriez à votre bébé et faites des grimaces ! Votre bébé de 4 mois adore sourire et explore son sens de l'humour. Amusez-vous à faire des bêtises ensemble !

★ Explorez des sons ensemble. Gloussez la langue ou envoyez des bisous et voyez comment votre bébé réagit ! Vous découvrirez peut-être que votre bébé est devenu un petit bruiteur. Lorsque votre bébé roucoule, répétez ses sons pour maintenir la conversation.

★ Laissez votre bébé explorer les choses avec sa bouche : des jouets doux, vos mains, même des livres. Votre bébé apprend grâce à tous ses sens et le toucher est le plus développé à la naissance, en particulier autour de la bouche. C'est pourquoi les bébés mettent tout dans leur bouche ! Mettre des objets dans la bouche et les mâchouiller aide également la langue, les lèvres, les joues et la mâchoire de votre bébé à se préparer à parler !

★ Votre bébé de 4 mois veut atteindre et toucher les objets devant lui. Placez des objets qui font du bruit, comme un hochet. Lorsqu'il touche quelque chose et que cela fait un bruit, votre bébé apprend que ses actions ont un impact sur le monde qui l'entoure !

Parlez, Chantez, Lisez, Jouez:

★ Amusez-vous avec des sons et des mouvements d'animaux rigolos. Plus vous exagérez, plus vous capterez l'attention de votre bébé.

★ Votre bébé de 4 mois pourrait être plus intéressé à attraper un livre et le mettre dans sa bouche qu'à vous écouter lire, et c'est tout à fait normal ! Les livres en carton sont parfaits pour les bébés car ils sont robustes.

★ Chantez avec votre bébé ! Votre bébé adorera vous entendre chanter et les chansons avec des rimes et des répétitions aideront son langage à se développer.

★ Emmenez un miroir pour passer du temps sur le ventre ! Essayez de placer le miroir devant le visage de votre bébé pour qu'il puisse voir son reflet. Vous verrez peut-être votre bébé travailler encore plus dur pour soulever sa tête et sa poitrine ! Restez toujours avec votre bébé pendant le temps passé sur le ventre.

Pour plus d'idées et pour voir nos autres programmes,
visitez-nous à www.familyreading.org





Ce livre fourni par



Family Reading
Partnership

Grâce au parrainage de



United Way of
Tompkins County
Impact Partner

Votre bébé de 6 mois qui grandit

- ♥ Se tournera vers vous et regardera votre bouche pendant que vous parlez
- ♥ Peut babiller, en émettant de nouveaux sons comme ma ma, da da, ba ba
- ♥ Aime se regarder dans le miroir et regarder des visages familiers
- ♥ Développe la permanence de l'objet, en comprenant que même lorsqu'un objet ne peut pas être vu, il existe toujours

Grandir Ensemble:

Vous et votre bébé de 12 mois


- ★ Répétez les sons que votre bébé fait lorsqu'il babille et répondez-lui par des mots simples avec ces sons. Par exemple, si votre bébé dit « ba », vous pouvez dire « livre ». Le babillage est la façon dont votre bébé s'exerce à parler avant de pouvoir dire de vrais mots !
- ★ Amusez-vous à des jeux de cache-cache comme « coucou ». Si votre bébé passe du temps loin de vous, le jeu « cache-cache » peut l'aider à se sentir plus en sécurité en le rassurant que même s'il ne peut pas vous voir, vous reviendrez toujours. De plus, rien ne vaut le son du rire de votre bébé pendant un jeu de cache-cache !
- ★ Votre bébé apprend à travers tous ses sens. Offrez-lui des choses à sentir, des textures à toucher, des couleurs à voir et des sons à entendre. Décrire ce que votre bébé vit sur le moment l'aidera à développer son vocabulaire. Prenez le temps de ralentir et profitez de découvrir le monde à travers les yeux de votre bébé !
- ★ Tout au long de la première année de vie de votre bébé, il continuera à apprendre énormément en regardant votre visage. Tout le temps interactif en face à face que vous partagez aura des impacts durables sur son attention, sa perception, son développement socio-émotionnel et son développement du langage. Prenez donc le temps chaque jour de vous mettre à sa hauteur et face à face !

Parlez, Chantez, Lisez, Jouez:

- ★ La lecture est une merveilleuse façon d'explorer les émotions ensemble ! Les photos réelles d'autres bébés ne manqueront pas de captiver la curiosité de votre bébé de 6 mois et il sera ravi de vous voir exprimer chaque émotion – surtout si vous devenez un peu comique et exagérez un peu !
- ★ De plus en plus de recherches sur la petite enfance révèlent que l'apprentissage socio-émotionnel fait partie intégrante de tous les autres domaines du développement et de tout apprentissage futur. Vous pourriez commencer à remarquer que votre bébé exprime des sentiments plus complexes. Essayez de réfléchir et de parler de ce que votre bébé pourrait ressentir. Par exemple, « Tu as l'air inquiet. Le mixeur a fait un bruit fort et je ne pense pas que tu aies aimé ! » Cela aidera votre bébé à apprendre à identifier ses propres sentiments et réfléchir aux sentiments de votre bébé renforcera votre lien.

Pour plus d'idées et pour voir nos autres programmes,
visitez-nous à www.familyreading.org





Ce livre fourni par



Family Reading
Partnership

Grâce au parrainage de



United Way of
Tompkins County
Impact Partner

Votre bébé de 12 mois qui grandit

- ♥ Comprend beaucoup plus de langage maintenant
- ♥ Écoute ce que vous dites, même s'il ne parle pas encore
- ♥ Peut commencer à tourner les pages ou à tenir un livre tout seul
- ♥ Peut vouloir entendre la même histoire encore et encore

Grandir Ensemble: Vous et votre bébé de 12 mois

★ Joyeux premier anniversaire ! Vous et votre bébé avez beaucoup grandi. N'oubliez pas que le chemin de développement de chaque bébé est unique. Surveillez les progrès, pas les délais. Si vous vous inquiétez du développement de votre bébé, votre pédiatre est une excellente ressource. Si nécessaire, un soutien gratuit est disponible grâce à une intervention précoce.

★ Votre bébé apprend des compétences linguistiques et d'alphabétisation à travers des interactions quotidiennes : parler, chanter, lire et jouer ensemble. Essayez de jouer à des jeux de va-et-vient. Par exemple, vous pouvez donner un jouet à votre bébé et l'encourager à vous le rendre. Essayez de passer le jouet d'avant en arrière plusieurs fois. C'est un excellent exercice pour les conversations futures !

★ Lorsque votre bébé émet des sons, il communique. Associez des mots à ces sons. Par exemple, si vous êtes dehors et que votre bébé fait du bruit, essayez de remarquer ce qu'il regarde. Vous pouvez dire « Je te vois regarder l'oiseau. C'est un oiseau bruyant ! »

★ Assurez-vous de nous suivre sur les réseaux sociaux pour des ressources locales et plus de conseils sur l'engagement précoce à la littératie pour votre famille !

Parlez, Chantez, Lisez, Jouez:

★ Encouragez votre bébé à se concentrer sur différentes parties de son corps. Vous pouvez lui montrer comment pointer toutes les parties de votre propre corps et encourager votre bébé à faire de même ! Compter les parties du corps est un excellent moyen pour votre bébé de commencer à apprendre les nombres.

★ Laissez les livres vous inspirer pour bouger et agiter ensemble ! La musique et la danse avec votre bébé de douze mois peuvent être très amusantes, car il bouge plus qu'avant. Explorez le jeu avec des clochettes, des œufs maracas, des baguettes rythmiques ou d'autres instruments simples ! Combiner langage et mouvement est une merveilleuse stimulation pour le cerveau.

★ Vous saurez que votre bébé adore un livre lorsqu'il voudra que vous le lui lisiez encore et encore, et cela est particulièrement courant avec les chansons. Cela peut vous faire tourner la tête, mais n'oubliez pas que votre bébé apprend le langage par la répétition ! Que vous chantiez en anglais ou en français, répéter un livre encore et encore est excellent pour le développement du langage de votre bébé.

Pour plus d'idées et pour voir nos autres programmes,
visitez-nous à www.familyreading.org   



Ce livre fourni par



Family Reading
Partnership

Grâce au parrainage de



United Way of
Tompkins County
Impact Partner

Votre bébé de 18 mois qui grandit

- ♥ Peut choisir un livre à partager
- ♥ Aime bouger et peut être en mouvement pendant que vous lisez
- ♥ Aime regarder des images d'animaux familiers et émettre leur son
- ♥ Peut pointer une image qui lui plaît et dire un mot ou deux à ce sujet

Grandir Ensemble: Vous et votre bébé de 18 mois

★ Vous avez maintenant vu que l'apprentissage du langage et de l'alphabétisation commence dès la naissance ! Il n'est pas nécessaire « d'enseigner » à votre enfant de 18 mois par le biais de cours ou d'activités formelles. Le simple fait de continuer à parler, chanter, lire et jouer ensemble tous les jours est la meilleure recette pour le développement de l'alphabétisation.

★ Votre enfant de 18 mois est en mouvement et capable de ramasser des objets et de les explorer de manière autonome. Donnez à votre enfant une chance de jouer avec et d'explorer des livres et d'autres supports écrits comme des magazines, des journaux, des menus à emporter, des boîtes de céréales et des crayons de couleur.

★ Votre enfant de 18 mois prend probablement plaisir à explorer tout ce qu'il peut faire avec son corps : marcher, grimper, rebondir, glisser, et plus encore. Il n'y a pas de mauvaise façon d'explorer les livres à cet âge. Les jeunes enfants écoutent souvent encore même lorsqu'ils se déplacent. Toute interaction avec les livres à cet âge est bonne, même lire à l'envers !

★ Chanter des chansons et lire des livres qui encouragent le mouvement peut être très amusant à cet âge !

Parlez, Chantez, Lisez, Jouez:

★ Encouragez votre enfant à emporter des livres partout dans la maison, en les lisant au chat, au bébé et en l'emmenant faire une promenade en chariot. Garder des livres à disposition dans toute la maison est un excellent moyen d'aider votre enfant de 18 mois à se sentir plus à l'aise avec les livres. Essayez de placer des livres dans des paniers sur le sol ou sur des étagères basses pour que votre enfant puisse prendre un livre à tout moment !

★ Le jeu de simulation est une étape importante vers l'alphabétisation et votre enfant de 18 mois commence à avoir certaines compétences de base pour faire semblant. Même une activité aussi simple que de faire semblant de lire aux animaux en peluche avant d'aller au lit encouragera l'imagination et la pensée symbolique de votre enfant de 18 mois.

★ Lorsque votre enfant de 18 mois pointe du doigt une image dans un livre ou dit un mot ou deux à ce sujet, répondez en en parlant davantage pour élargir sa compréhension et son vocabulaire. Par exemple, si votre enfant pointe du doigt quelqu'un qui lit à l'envers, vous pouvez dire « Le livre est à l'envers » puis lui faire la démonstration vous-même !

Pour plus d'idées et pour voir nos autres programmes,
visitez-nous à www.familyreading.org





Ce livre fourni par



Family Reading
Partnership

Grâce au parrainage de



United Way of
Tompkins County
Impact Partner

Votre bébé de 2 ans qui grandit

- ♥ Devient plus indépendant
- ♥ Aime explorer seul avec la sécurité de savoir que vous êtes à proximité
- ♥ Peut commenter les images dans les livres
- ♥ A des livres préférés

Grandir Ensemble: Vous et votre bébé de 2 ans

★ Joyeux deuxième anniversaire ! Cet âge est souvent décrit à tort comme les « terribles deux ans ». Essayez plutôt de voir tout ce qu'il y a de formidable chez les deux ans ! C'est une période passionnante pour soutenir la confiance naissante de votre enfant et parler est très utile. Décrivez ce que vous voyez votre enfant faire dans les moments de la vie quotidienne pour soutenir son image de soi positive et son vocabulaire.

★ Vous voyez probablement pourquoi les tout-petits ont la réputation d'être opiniâtres. Cela peut être difficile à gérer, mais c'est une façon saine pour votre enfant d'apprendre à s'affirmer. Essayez de proposer des choix simples, comme choisir entre deux chemises au moment de s'habiller. Cela aidera votre enfant à se sentir autonome et améliorera les routines quotidiennes pour tout le monde.

★ Continuez à parler, chanter, lire et jouer avec votre tout-petit tous les jours ! Votre enfant peut avoir des émotions intenses à l'idée de se séparer de vous. Lisez un livre ou chantez une chanson ensemble pour le reconforter avant de lui dire bonne nuit ou au revoir.

★ Le cerveau de votre tout-petit grandit à une vitesse rapide et cet âge peut être émotif. Les tout-petits ont du mal à accéder au langage lorsqu'ils éprouvent de grandes émotions et ont besoin d'adultes empathiques pour les aider. Parler de ce que votre enfant vit soutient son développement socio-émotionnel et langagier.

Parlez, Chantez, Lisez, Jouez:


★ Les livres regorgent de répétitions, de rimes et d'effets sonores, autant d'éléments du langage que les enfants de deux ans adorent ! Amusez-vous et ne soyez pas surpris si votre tout-petit veut l'entendre encore et encore !

★ Pendant que vous lisez, posez des questions ouvertes telles que « Que font les personnages selon toi ? » Cela aide votre enfant à s'intéresser au livre et à développer ses propres idées.

★ Lorsque votre enfant commente le livre, aidez-le à construire des phrases. S'il parle de camions dans le livre, vous pouvez répondre par une phrase complète comme « Je vois les camions soulever du bois ».

★ Procurez-vous de nouveaux livres à lire à la bibliothèque ou arrêtez-vous au Nook situé près de l'aire de restauration à l'intérieur des boutiques du centre commercial Ithaca.

Pour plus d'idées et pour voir nos autres programmes,
visitez-nous à www.familyreading.org   



Ce livre fourni par



Family Reading
Partnership

Grâce au parrainage de



United Way of
Tompkins County
Impact Partner

Votre bébé de 3 ans qui grandit

- ♥ A un vocabulaire qui s'élargit rapidement
- ♥ Est désireux d'explorer et de comprendre son monde
- ♥ Aime lire des livres qui le font rire et qui font appel à son imagination
- ♥ Peut avoir presque mémorisé un livre préféré et aimer vous le réciter

Grandir Ensemble: Vous et votre bébé de 3 ans

★ Joyeux troisième anniversaire ! Vous remarquerez peut-être que votre enfant de trois ans pose beaucoup de questions du type « pourquoi ». C'est une merveilleuse invitation à avoir une conversation. Vous n'avez pas besoin d'avoir toutes les réponses - demandez à votre enfant ce qu'il pense et poursuivez la conversation !

★ Le vocabulaire de votre enfant de trois ans s'élargit rapidement et il commence à associer des mots descriptifs avec des objets familiers. Essayez de jouer à des jeux de devinettes comme « I Spy » à la maison. Choisissez un objet que votre enfant peut voir, puis donnez-lui un indice sur la forme ou la couleur de l'objet. Si vous mangez des crêpes au petit-déjeuner, vous pouvez dire « Je vois quelque chose de rond et de brun » et laissez votre enfant deviner de quoi il s'agit.

★ Les comptines sont une excellente façon pour votre enfant d'apprendre du vocabulaire. Une fois que votre enfant connaît une comptine, essayez de faire une pause lorsque vous arrivez à la fin et donnez-lui la possibilité de la terminer.

★ Gardez des livres et du matériel d'écriture comme des crayons et du papier à portée de main pour que votre enfant puisse les utiliser tout seul !

Parlez, Chantez, Lisez, Jouez:

★ Il y a de la magie dans la nature toute l'année. Sortez ensemble ! Visitez un verger de pommiers ou faites une promenade ans l'un des Story Walks que le Family Reading Partnership propose dans le comté de Tompkins !

★ Les projets de cuisine sont un excellent moyen de s'entraîner à lire et à suivre des instructions. Amusez-vous à suivre une recette ensemble -- peut-être une recette de la compote de pommes !

★ La lecture apporte la joie de l'imagination. Aidez votre enfant à créer son propre livre. Il vous suffit d'un peu de papier et de crayons de couleur. Votre enfant peut faire des dessins et expérimenter l'écriture de lettres ou vous pouvez écrire ce qu'il/elle dit.

Pour plus d'idées et pour voir nos autres programmes,
visitez-nous à www.familyreading.org   



Ce livre fourni par



Family Reading
Partnership

Grâce au parrainage de



United Way of
Tompkins County
Impact Partner

Votre bébé de 4 ans qui grandit

- ♥ Peut essayer de lire ou d'écrire, en particulier des mots qui ont du sens pour lui, comme son propre nom
- ♥ Aime raconter des histoires familiales qu'il a entendues
- ♥ Peut identifier certaines lettres et peut faire des correspondances lettre-son
- ♥ Comprend que l'écriture transmet un message

Grandir Ensemble: Vous et votre bébé de 4 ans

☆ Joyeux quatrième anniversaire ! Votre enfant de 4 ans a découvert que le langage est partout. Soutenez sa conscience grandissante de l'écrit en cherchant des mots ensemble où que vous alliez – sur des panneaux de signalisation, à l'épicerie, etc.

☆ Encouragez votre enfant de quatre ans à prendre l'initiative lors de la lecture ensemble. Vous pouvez lui demander : « Par où commençons-nous ? » Faites des pauses pendant la lecture de temps en temps et demandez à votre enfant ce qu'il pense qu'il va se passer ensuite.

☆ La narration est une merveilleuse activité d'alphabétisation pour cet âge. Vous pouvez essayer de jouer des histoires familières tirées de livres ou d'intégrer la narration dans votre routine quotidienne en racontant une histoire de votre journée avant de vous coucher.

☆ Continuez à parler, chanter, lire et jouer tous les jours ! Gardez des livres et du matériel d'écriture à portée de main pour que votre enfant puisse jouer avec. La meilleure façon de continuer à soutenir votre enfant dans le développement de sa confiance en tant que lecteur et écrivain est de garder cela amusant !

Parlez, Chantez, Lisez, Jouez:

☆ Réfléchissez à toutes les façons dont votre enfant de quatre ans a grandi depuis qu'il était bébé. Sortez de vieilles photos et partagez des histoires ! Tracer le corps de votre enfant sur un morceau de papier peut être une activité artistique amusante à faire tout en réfléchissant à la façon dont votre enfant a grandi.

☆ Les adultes hésitent souvent à discuter des différences avec les enfants, mais les enfants de quatre ans sont perceptifs et conscients. C'est l'âge idéal pour commencer des conversations importantes et poser les bases de la compréhension et de l'acceptation, même au-delà des différences.

☆ Les rimes ludiques aideront votre enfant à développer la capacité à remarquer les sons dans le langage. Amusez-vous à trouver encore plus de mots qui riment avec les mots d'un livre.

Pour plus d'idées et pour voir nos autres programmes,
visitez-nous à www.familyreading.org





Family Reading Partnership

Chère famille,

Félicitations pour l'entrée de votre enfant à la maternelle. Family Reading Partnership souhaite célébrer cette étape avec le cadeau d'un livre. Alors que votre famille franchit cette grande étape, nous vous encourageons à continuer d'utiliser nos services pour promouvoir l'engagement ludique avec les livres au sein de votre famille et dans toute notre communauté !



Story Walks

Promenez-vous tout en trouvant les pages d'une histoire lors de l'une de nos sept Story Walks dans le comté de Tompkins. Consultez notre site Web pour connaître tous les emplacements.



Bright Red Bookshelves

Profitez d'un livre pour enfants légèrement usagé, gratuit, à emporter chez vous dans l'une de nos étagères réparties dans tout le comté de Tompkins. Consultez notre site Web pour une carte des emplacements près de chez vous !

Vous cherchez d'autres idées pour interagir avec votre enfant ? Suivez-nous !

www.familyreading.org



Connecting families with young children to the joy of books and read-aloud experiences to expand their horizons.

Ce n'est pas seulement une question de livres!

Voici quelques façons dont le jeu en plein air favorise l'apprentissage de la lecture et de l'écriture !

- Saviez-vous que le jeu en plein air aide les enfants à développer leurs capacités d'attention ? Jouer à l'extérieur n'est pas seulement amusant ; Les informations sensorielles améliorent en fait le développement cérébral!
- Lorsque les enfants effectuent des mouvements de tout leur corps, comme se balancer aux barres ou grimper à un arbre, ils utilisent leurs grands muscles qui forment la base des plus petits muscles de leurs mains et de leurs poignets -- ceux qui sont nécessaires pour tenir un stylo ou un crayon ou utiliser un clavier. Ainsi, lorsque les enfants jouent à l'extérieur, ils développent en fait les muscles dont ils auront besoin pour écrire !
- Passer du temps à l'extérieur offre d'innombrables opportunités d'apprentissage de la parole et du langage. Lorsque vous êtes avec votre enfant à l'extérieur, vous pouvez soutenir son développement linguistique en parlant de ce qu'il fait. Par exemple, si votre enfant saute haut, court vite ou touche doucement un insecte, tout le langage que vous utilisez pour décrire ses actions deviendra un vocabulaire concret qu'il apprendra dans le contexte de son expérience. L'apprentissage de cette manière conduit à une compréhension durable des mots car elle est ancrée dans une expérience vécue significative.
- Lorsque vous jouez à l'extérieur, vous pouvez également engager un dialogue sur le monde naturel qui vous entoure. Par exemple, « Le vent souffle » ou « La boue est collante et gluante ». Demandez à votre enfant ce qu'il remarque et ressent. Les expériences de votre enfant à l'extérieur peuvent conduire à un développement du langage qui ne se produirait pas à l'intérieur, car l'environnement extérieur en constante évolution offre un vaste potentiel d'actions, d'observations, des perceptions sensorielles, des défis, des sentiments et d'imagination.
- Aller à la maternelle est une grande transition. Votre enfant peut avoir beaucoup d'émotions à ce sujet. Vous pouvez aider votre enfant à se sentir plus détendu en gardant des routines cohérentes et en écoutant ses sentiments. Jouer à l'extérieur peut être un excellent moyen pour votre enfant de se détendre et de simplement profiter d'être un enfant. Le mouvement, l'exercice et l'observation des sensations corporelles sont des activités utiles pour devenir calme et ancré lorsqu'il est inquiet. Nous espérons donc que vous sortirez pour vous connecter, bouger, parler, jouer et profiter du moment, sachant que vous soutenez en même temps l'apprentissage de votre enfant !